



[www.fmindustrial.es](http://www.fmindustrial.es)

**HOSTELERÍA - PANADERÍA PROFESIONAL**

*2020*

*Síguenos en:*









## SERIE **ST COMPACT**

Páginas 18 - 29 **HOSTELERÍA**



## SERIE **ST GASTRO**

Páginas 32 - 44 **GASTRONOMÍA**



## SERIE **ST BAKERY**

Páginas 46 - 60 **PANADERÍA**



## SERIE **RX**

Páginas 62 - 72 **PANADERÍA**



## SERIE **ST PASTRY**

Páginas 74 **PASTELERÍA**



## SERIE **ST PIZZA**

Páginas 75 - 76 **PIZZERÍA**





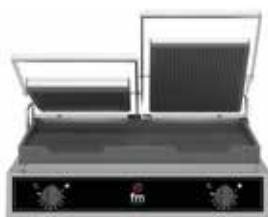
## **FERMENTADORAS**

Páginas 78-79



## **REGENERADORES**

Páginas 80-81



## **GRILL**

Página 82



## **TOSTADORES**

Página 83



## **BANDEJAS**

Páginas 84-87



## **CARROS**

Página 88



## **ACCESORIOS COMUNES**

Página 89



www.fmindustrial.es

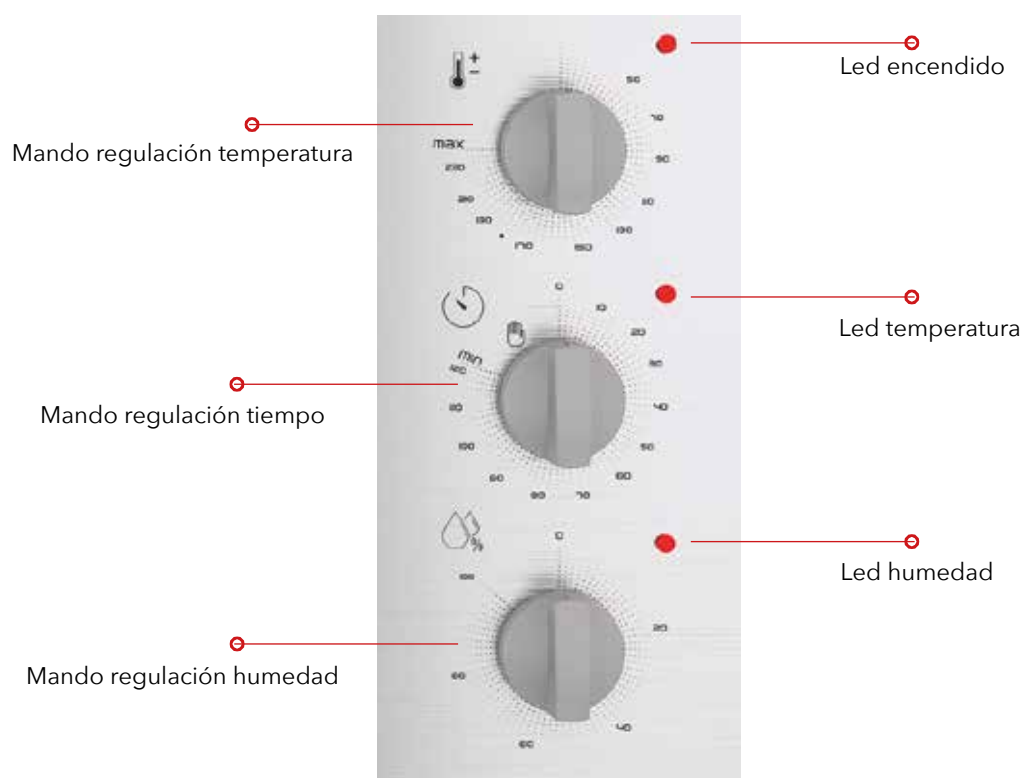
**ST series**  
*Gastro*







- Sistema con panel de control manual.
- Facilidad de uso.
- Inversor de giro.
- Alarma fin de ciclo.
- Micro de puerta.
- Termostato de seguridad.
- Lámpara interior LED.
- Conexión de agua 3/4
- Vidrio abatible para fácil limpieza.
- Humedad regulable 0 a 100%
- Temporizador 0 -120 minutos y modo continuo.
- Control de tiro manual
- Eléctricos o de gas.
- Capacidad para bandejas gastronorm GN y bandejas pastelería de 600x400





ST series  
*Compact*

  
fm

  
fm



- Sistema con display digital y encoder regulación en panel de control.
- Facilidad de uso.
- Inversor de giro.
- Alarma fin de ciclo.
- Micro de puerta.
- Termostato de seguridad.
- Lámpara interior led.
- Conexión de agua  $\frac{3}{4}$
- Control de tiro manual.
- Motor de doble velocidad.
- Pulsador para vaporización directa.
- Vidrio abatible para fácil limpieza.
- Humedad regulable 0 a 100%
- Temporizador 0 -120 minutos y modo continuo.
- Capacidad para bandejas gastronorm GN





[www.fmindustrial.es](http://www.fmindustrial.es)

**ST series**  
*Gastro*

  
**fm**

  
**fm**



# SERIE ST - V5 / V7

- Sistema con panel de control digital.
- Facilidad de uso gracias a la pantalla intuitiva.
- Inversor de giro.
- Alarma fin de ciclo.
- Micro de puerta.
- Termostato de seguridad.
- Lámpara interior LED.
- Conexión de agua  $\frac{3}{4}$ .
- Vidrio abatible para fácil limpieza.
- Clima Control-Humedad regulable porcentual %
- Velocidad regulable porcentual %
- Steam Control - Tiro programable
- 3 Modos de cocción: calor seco, vapor y mixto.
- Sonda Corazón, sonda vacío y sonda multipunto.
- Control de la cocción mediante tiempo, sonda al corazón o Delta T
- 99 programas con 6 fases de cocción cada uno.
- Multicook / All on time
- Regeneración / Mantenimiento
- Recetario con fotografías personalizable.
- Eléctricos o de gas.
- Capacidad para bandejas gastronorm GN y bandejas pastelería de 600x400



# SERIE ST - V5 / V7



Modo cocción manual



Recetario



Multicook / All on time

Ciclos especiales



## CICLOS DE LAVADO



Los 3 ciclos de lavado permiten adaptarse a las necesidades de limpieza del equipo después de cada jornada de trabajo.



## CONSUMOS



Control de todos los consumos del horno electricidad, agua, detergente, abrillantador y filtros de agua.



# SERIE ST - V5 / V7



## ALL ON TIME

Este sistema nos permite cocinar diferentes alimentos con tiempos de cocción distintos, pero finalizando todos al mismo tiempo. Para ello el horno nos indica cuando introducir cada bandeja.

El resultado es la finalización simultánea de todos los alimentos.

## MULTICOOK

Este sistema nos permite cocinar diferentes alimentos con tiempos de cocción distintos, avisándonos a medida que las bandejas estén listas.



# PRESTACIONES-EQUIPAMIENTO



## COCCIÓN MANUAL

Configure su programa de cocción para cualquier alimento de forma rápida e intuitiva sin necesidad de complicados procesos para la elaboración de sus recetas.



## CLIMA CONTROL

Con el sistema "Clima Control" el horno adaptará el clima perfecto en la cámara de cocción para conseguir el acabado deseado en el alimento sin necesidad de seleccionar modos de cocción previamente. Elimine complejos procesos de elaboración de recetas, elija tiempo, temperatura, humedad y este sistema hará el resto.



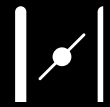
## FAN Control-velocidad regulable

Gracias a la posibilidad de regulación de la velocidad de los ventiladores (hasta 10 velocidades) podrá cocinar cualquier tipo de alimento por muy delicado que sea, además gracias a la bidireccionalidad del ventilador obtendrá una uniformidad de cocción perfecta.



## STEAM CONTROL

El sistema Steam control permite una salida de vapor controlada en el interior de la cámara, consiguiendo extraer o mantener la humedad en el interior de la misma. De esta forma podremos obtener dorados uniformes, asados de carne perfectos, gratinados, etc.



## DELTA T

Gracias al diferencial constante de temperatura entre el interior del producto y la cámara de cocción obtendrá cocciones homogéneas en piezas de gran tamaño.



## SONDA MULTIPUNTO

Consiga siempre el punto de cocción deseado gracias a la lectura y control preciso de la temperatura en 3 puntos del interior del alimento sin importar el tamaño del mismo.



## SONDA VACÍO (vacuum probe)

Con la sonda corazón para vacío de tan sólo 1,5 mm de diámetro, le permitirá controlar la temperatura de cocción en el interior del producto sin romper el proceso de vacío.





## FASES DE COCCIÓN

Con la programación por fases podrá configurar cocciones a temperaturas y humedades diferentes en un mismo ciclo de cocción. De esta forma podrá cocinar el alimento y dorar o gratinar al final del proceso.



## RECETARIO

Todos nuestros hornos con Smart System V7 incluyen un recetario con imágenes y recetas ya preestablecidas de serie. Este recetario permite ser editado para adaptarlo a cada tipo de cliente.



## HACCP

## HACCP

Disponible el registro de datos necesario para el cumplimiento del sistema HACCP.



## SISTEMA DE QUEMADOR PREMIX

Este novedoso sistema de control de la combustión, presente en todos nuestros hornos de gas, consigue aumentar la eficiencia, reducir el consumo de combustible, mayor homogeneidad en el reparto de calor y, a su vez, simplificar las tareas de mantenimiento.



## REGENERACIÓN / MANTENIMIENTO

Con esta función podremos mantener la calidad de los alimentos elevando a temperatura de consumo los alimentos refrigerados, congelados y envasados en un corto periodo de tiempo.



## FERMENTACIÓN

Con este proceso conseguimos unas condiciones óptimas para garantizar una fermentación de calidad, consiguiendo texturas y acabados deseados.



## PLANIFICACIÓN

Podrá programar el encendido automático del horno, consiguiendo un mejor aprovechamiento de las jornadas de trabajo ya que no será necesario estar en el puesto de trabajo para iniciar el proceso de cocción.



# SERIE ST BAKERY



- Sistema con panel de control digital.
- Facilidad de uso gracias a la pantalla intuitiva.
- Inversor de giro.
- Alarma fin de ciclo.
- Micro de puerta.
- Termostato de seguridad.
- Lámpara interior LED.
- Conexión de agua  $\frac{3}{4}$ .
- Vidrio abatible para fácil limpieza.
- Clima Control-Humedad regulable por tiempo.
- Velocidad regulable porcentual %
- Steam Control - Tiro programable
- 3 Modos de cocción: calor seco, vapor y mixto.
- Sonda Corazón, sonda vacío y sonda multipunto (opcional)
- 99 programas con 6 fases de cocción cada uno.
- Multicook / All on time
- Regeneración / Mantenimiento
- Recetario con fotografías personalizable.
- Eléctricos o de gas.
- Capacidad para bandejas gastronourm GN y bandejas pastelería de 600x400



# SERIE ST PASTRY



- Pantalla táctil de 5 Pulgadas.
- Regulación de temperatura diferenciada entre techo y suelo.
- Temperatura máxima 350°C.
- Modo ahorro de energía.
- Hasta 6 fases de cocción.
- Recetario
- Sistema Steam Control- Tiro regulable.
- Programación de Encendido automático
- Sistema humidificador permite inyecciones manuales y programación de ciclos de inyección.



180°

30.

100.

ST series  
*Compact*

[www.fincosmetal.es](http://www.fincosmetal.es)



**ST** *Compact*









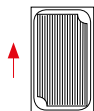
# SERIE ST COMPACT

## 4 x GN 2/3





### STC 423 E

Referencia	710457
Dimensiones internas	(An)385 x (F)385 X (Al)302 mm.
Dimensiones externas	(An)530 x (F)620 X (Al)580 mm.
 Potencia eléctrica	3.700 W
 Temperatura máxima	250°
 Peso	50 Kg
 Voltaje	230 V - 50/60 Hz
Conexión	Schuko Monofásico
Capacidad 8 bandejas	GN 2/3 profundidad 20 mm
Capacidad 4 bandejas	GN 2/3 profundidad 40 mm
Capacidad 3 bandejas	GN 2/3 profundidad 65 mm

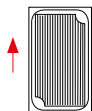
Posición bandeja longitudinal



### STC 423 V5

Referencia	710458
Dimensiones internas	(An)385 x (F)385 X (Al)302 mm.
Dimensiones externas	(An)530 x (F)620 X (Al)580 mm.
 Potencia eléctrica	3.700 W
 Temperatura máxima	270°
 Peso	50 Kg.
 Voltaje	230 V - 50/60 Hz
Conexión	Schuko Monofásico
lavado automático	de serie
Sonda de pincho	de serie
Cambio apertura de puerta	
Capacidad 8 bandejas	GN 2/3 profundidad 20 mm
Capacidad 4 bandejas	GN 2/3 profundidad 40 mm
Capacidad 3 bandejas	GN 2/3 profundidad 65 mm





Posición bandeja longitudinal



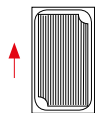
# SERIE ST COMPACT

## 4 x GN 1/1





### STC 411 E

Referencia	710459
Dimensiones internas	(An)385 x (F)560 X (Al)302 mm.
Dimensiones externas	(An)530 x (F)795 X (Al)580 mm.
 Potencia eléctrica	5.700 W
 Temperatura máxima	250°
 Peso	59 Kg
 Voltaje	400 V - 50/60 Hz
Conexión	Trifásico 3F + N + T
Capacidad 8 bandejas	GN 1/1 profundidad 20 mm
Capacidad 4 bandejas	GN 1/1 profundidad 40 mm
Capacidad 3 bandejas	GN 1/1 profundidad 65 mm

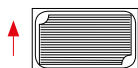
Posición bandeja longitudinal



### STC 411 EW

Referencia	710460
Dimensiones internas	(An)560 x (F)385 X (Al)302 mm.
Dimensiones externas	(An)720 x (F)620 X (Al)580 mm.
 Potencia eléctrica	5.700 W
 Temperatura máxima	250°
 Peso	64 Kg.
 Voltaje	400 V - 50/60 Hz
Conexión	Trifásico 3F + N + T
Capacidad 8 bandejas	GN 1/1 profundidad 20 mm
Capacidad 4 bandejas	GN 1/1 profundidad 40 mm
Capacidad 3 bandejas	GN 1/1 profundidad 65 mm





Posición bandeja transversal



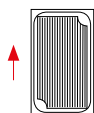
# SERIE ST COMPACT

## 4 x GN 1/1





### STC 411 V5

Referencia	710641
Dimensiones internas	(An)385 x (F)560 X (Al)302 mm.
Dimensiones externas	(An)530 x (F)795 X (Al)580 mm.
 Potencia eléctrica	5.700 W
 Temperatura máxima	270°
 Peso	57 Kg.
 Voltaje	400 V - 50/60 Hz
Conexión	Trifásico 3F + N + T
lavado automático	de serie
Sonda de pincho	de serie
Cambio apertura de puerta	
Capacidad 8 bandejas	GN 1/1 profundidad 20 mm
Capacidad 4 bandejas	GN 1/1 profundidad 40 mm
Capacidad 3 bandejas	GN 1/1 profundidad 65 mm

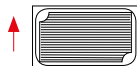
Posición bandeja longitudinal



### STC 411 V5 W

Referencia	710462
Dimensiones internas	(An)560 x (F)385 X (Al)302 mm.
Dimensiones externas	(An)720 x (F)620 X (Al)580 mm.
 Potencia eléctrica	5.700 W
 Temperatura máxima	270°
 Peso	64 Kg.
 Voltaje	400 V - 50/60 Hz
Conexión	Trifásico 3F + N + T
lavado automático	de serie
Sonda de pincho	de serie
Cambio apertura de puerta	
Capacidad 8 bandejas	GN 1/1 profundidad 20 mm
Capacidad 4 bandejas	GN 1/1 profundidad 40 mm
Capacidad 3 bandejas	GN 1/1 profundidad 65 mm





Posición bandeja transversal



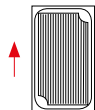
# SERIE ST COMPACT

## 6 x GN 1/1





### STC 611 E

Referencia	710463
Dimensiones internas	(An)385 x (F)560 X (Al)385 mm.
Dimensiones externas	(An)530 x (F)795 X (Al)665 mm.
 Potencia eléctrica	7.200 W
 Temperatura máxima	250°
 Peso	65 Kg
 Voltaje	400 V - 50/60 Hz
Conexión	Trifásico 3F + N + T
Capacidad 11 bandejas	GN 1/1 profundidad 20 mm
Capacidad 6 bandejas	GN 1/1 profundidad 40 mm
Capacidad 4 bandejas	GN 1/1 profundidad 65 mm

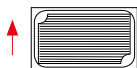
Posición bandeja longitudinal



### STC 611 EW

Referencia	710464
Dimensiones internas	(An)560 x (F)385 X (Al)385 mm.
Dimensiones externas	(An)720 x (F)620 X (Al)665 mm.
 Potencia eléctrica	7.200 W
 Temperatura máxima	250°
 Peso	68 Kg.
 Voltaje	400 V - 50/60 Hz
Conexión	Trifásico 3F + N + T
Capacidad 11 bandejas	GN 1/1 profundidad 20 mm
Capacidad 6 bandejas	GN 1/1 profundidad 40 mm
Capacidad 4 bandejas	GN 1/1 profundidad 65 mm

Posición bandeja transversal









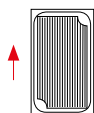
# SERIE ST COMPACT

## 6 x GN 1/1





### STC 611 V5

Referencia	710465
Dimensiones internas	(An)385 x (F)560 X (Al)385 mm.
Dimensiones externas	(An)530 x (F)795 X (Al)665 mm.
 Potencia eléctrica	7.200 W
 Temperatura máxima	270°
 Peso	65 Kg.
 Voltaje	400 V - 50/60 Hz
Conexión	Trifásico 3F + N + T
lavado automático	de serie
Sonda de pincho	de serie
Cambio apertura de puerta	
Capacidad 11 bandejas	GN 1/1 profundidad 20 mm
Capacidad 6 bandejas	GN 1/1 profundidad 40 mm
Capacidad 4 bandejas	GN 1/1 profundidad 65 mm

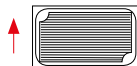
Posición bandeja longitudinal



### STC 611 V5 W

Referencia	710466
Dimensiones internas	(An)560 x (F)385 X (Al)385 mm.
Dimensiones externas	(An)720 x (F)620 X (Al)665 mm.
 Potencia eléctrica	7.200 W
 Temperatura máxima	270°
 Peso	68 Kg.
 Voltaje	400 V - 50/60 Hz
Conexión	Trifásico 3F + N + T
lavado automático	de serie
Sonda de pincho	de serie
Cambio apertura de puerta	
Capacidad 11 bandejas	GN 1/1 profundidad 20 mm
Capacidad 6 bandejas	GN 1/1 profundidad 40 mm
Capacidad 4 bandejas	GN 1/1 profundidad 65 mm





Posición bandeja transversal



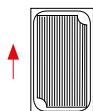
# SERIE ST COMPACT

## 10 x GN 1/1





### STC 1011 E

Referencia	710467
Dimensiones internas	(An)385 x (F)560 X (Al)605 mm.
Dimensiones externas	(An)530 x (F)795 X (Al)885 mm.
 Potencia eléctrica	11.400 W
 Temperatura máxima	250°
 Peso	92 Kg.
 Voltaje	400 V - 50/60 Hz
Conexión	Trifásico 3F + N + T
Capacidad 19 bandejas	GN 1/1 profundidad 20 mm
Capacidad 10 bandejas	GN 1/1 profundidad 40 mm
Capacidad 6 bandejas	GN 1/1 profundidad 3F + N + T

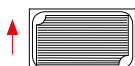
Posición bandeja longitudinal



### STC 1011 EW

Referencia	710468
Dimensiones internas	(An)560 x (F)385 X (Al)605 mm.
Dimensiones externas	(An)720 x (F)620 X (Al)885 mm.
 Potencia eléctrica	11.400 W
 Temperatura máxima	250°
 Peso	95 Kg.
 Voltaje	400 V - 50/60 Hz
Conexión	Trifásico 3F + N + T
Capacidad 19 bandejas	GN 1/1 profundidad 20 mm
Capacidad 10 bandejas	GN 1/1 profundidad 40 mm
Capacidad 6 bandejas	GN 1/1 profundidad 65 mm





Posición bandeja transversal



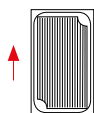
# SERIE ST COMPACT

## 10 x GN 1/1





### STC 1011 V5

Referencia	710469
Dimensiones internas	(An)385 x (F)560 X (Al)605 mm.
Dimensiones externas	(An)530 x (F)795 X (Al)885 mm.
 Potencia eléctrica	11.400 W
 Temperatura máxima	270°
 Peso	92 Kg.
 Voltaje	400 V - 50/60 Hz
Conexión	Trifásico 3F + N + T
lavado automático	de serie
Sonda de pincho	de serie
Cambio apertura de puerta	
Capacidad 19 bandejas	GN 1/1 profundidad 20 mm
Capacidad 10 bandejas	GN 1/1 profundidad 40 mm
Capacidad 6 bandejas	GN 1/1 profundidad 65 mm

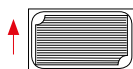
Posición bandeja longitudinal













### STC 1011 V5 W

Referencia	710470
Dimensiones internas	(An)560 x (F)385 X (Al)605 mm.
Dimensiones externas	(An)720 x (F)620 X (Al)885 mm.
 Potencia eléctrica	11.400 W
 Temperatura máxima	270°
 Peso	95 Kg.
 Voltaje	400 V - 50/60 Hz
Conexión	Trifásico 3F + N + T
lavado automático	de serie
Sonda de pincho	de serie
Cambio apertura de puerta	
Capacidad 19 bandejas	GN 1/1 profundidad 20 mm
Capacidad 10 bandejas	GN 1/1 profundidad 40 mm
Capacidad 6 bandejas	GN 1/1 profundidad 65 mm

Posición bandeja transversal



# SERIE ST COMPACT

SOPORTES		DIMENSIONES	MOD. COMPATIBLES		PRECIO PVP
	<b>ST-C 200</b> Ref. 710471	(An)490 x (F)670 x (Al)200 mm.	STC 1011 V5 STC 611 V5 STC 411V5	STC 1011 E STC 611 E STC 411 E	
	<b>ST-C 400</b> Ref. 710472	(An)490 x (F)670 x (Al)400 mm.	STC 1011 V5 STC 611 V5 STC 411V5	STC 1011 E STC 611 E STC 411 E	
	<b>ST-C 650</b> Ref. 710473 Nº Guías - 7	(An)490 x (F)670 x (Al)650 mm.	STC 1011 V5 STC 611 V5 STC 411V5	STC 1011 E STC 611 E STC 411 E	
	<b>ST-C 850</b> Ref. 710474 Nº Guías - 10	(An)490 x (F)670 x (Al)850 mm.	STC 1011 V5 STC 611 V5 STC 411V5	STC 1011 E STC 611 E STC 411 E	
	<b>ST-C 650 B</b> Ref. 710475 Nº Guías - 7	(An)490 x (F)495 x (Al)650 mm.	STC 423 V5 ST 423 E		
	<b>ST-C 850 B</b> Ref. 710476 Nº Guías - 10	(An)490 x (F)495 x (Al)850 mm.	STC 423 V5 ST 423 E		
	<b>STC 200 W</b> Ref. 710477	(An)700 x (F)495 x (Al)200 mm.	STC 1011 V5 W STC 611 V5 W STC 411V5 W	STC 1011 EW STC 611 EW STC 411 EW	
	<b>STC 400 W</b> Ref. 710478	(An)700 x (F)495 x (Al)400 mm.	STC 1011 V5 W STC 611 V5 W STC 411V5 W	STC 1011 EW STC 611 EW STC 411 EW	
	<b>STC 650 W</b> Ref. 710479 Nº Guías - 8	(An)700 x (F)495 x (Al)650 mm.	STC 1011 V5 W STC 611 V5 W STC 411V5 W	STC 1011 EW STC 611 EW STC 411 EW	
	<b>STC 850 W</b> Ref. 710480 Nº Guías - 8	(An)700 x (F)495 x (Al)850 mm.	STC 1011 V5 W STC 611 V5 W STC 411V5 W	STC 1011 EW STC 611 EW STC 411 EW	
	Ref. 710286	SUPLEMENTO RUEDAS PARA SOPORTES			

# ACCESORIOS

## CAMPANAS



Incluye:  
- Motor de extracción  
- Condensador de vapores

### COMPACT STC-1/1

Ref. 710481

(An)630 x (F)950 x (Al)235 mm.

STC 411V5	STC 411E
STC 611V5	STC 611E
STC 1011 V5	STC 1011 E

### COMPACT STC-2/3

Ref. 710482

(An)630 x (F)775 x (Al)235 mm.

STC 423 V5
STC 423 E

### COMPACT STC-W 1/1

Ref. 710483

(An)720 x (F)620 x (Al)235 mm.

STC 411 V5W	STC 411 E
STC 611 V5	STC 611 E
STC 1011 V5	STC 1011 E

Conexión salida de humo ø 120 mm.

## KIT CONDENSADOR DE VAPORES



### ST COMPACT

Ref. 710487

(An)530 x (F)475 x (Al)235 mm.

STC 411V5	STC 411E
STC 611V5	STC 611E
STC 1011 V5	STC 1011 E

### ST-W COMPACT

Ref. 710488

(An)720 x (F)330 x (Al)235 mm.

STC 411 V5W	STC 411 EW
STC 611 V5W	STC 611 EW
STC 1011 V5W	STC 1011 EW

## KIT PRIMERA INSTALACIÓN



Ref. 710434

El kit de primera instalación incluye:  
- Tubos, racorería, adaptadores y accesorios necesarios para la instalación del horno.  
- 1 litro detergente y abrillantador fm

## KIT SUPERPOSICIÓN



### COMPACT ST-1/1

Ref. 710484

(An)530 x (F)795 x (Al)80 mm.

STC 411V5	STC 411E
STC 611V5	STC 611E
STC 1011 V5	STC 1011 E

### COMPACT ST-W 1/1

Ref. 710486

(An)720 x (F)620 x (Al)80 mm.

STC 411 V5W	STC 411 E
STC 611 V5W	STC 611 E
STC 1011 V5W	STC 1011 E

### COMPACT ST-2/3

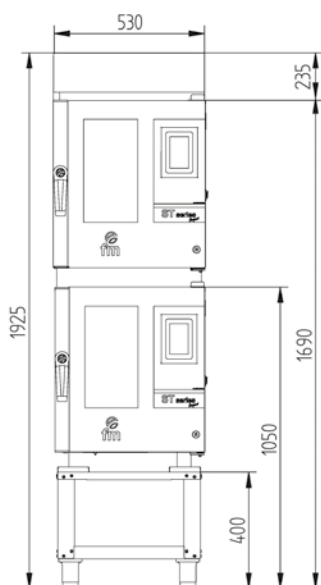
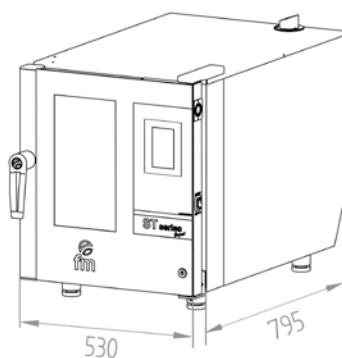
Ref. 710485

(An)530 x (F)620 x (Al)80 mm.

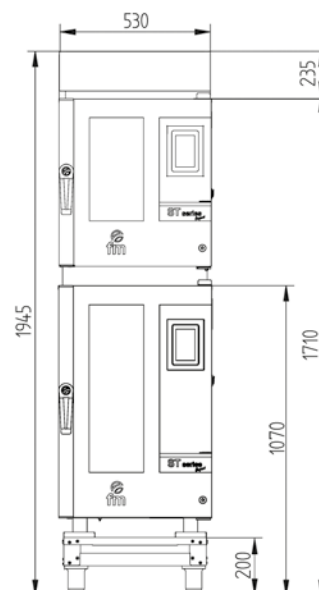
STC 423 V5
STC 423 E



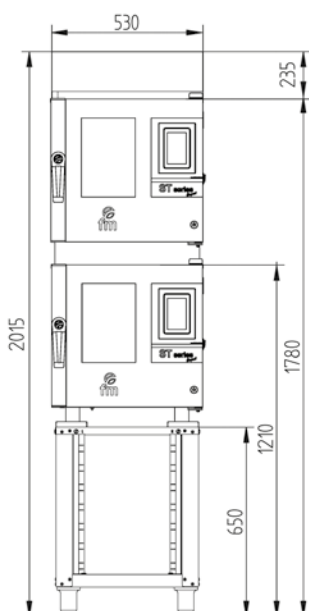
# COMPOSICIONES ST COMPACT



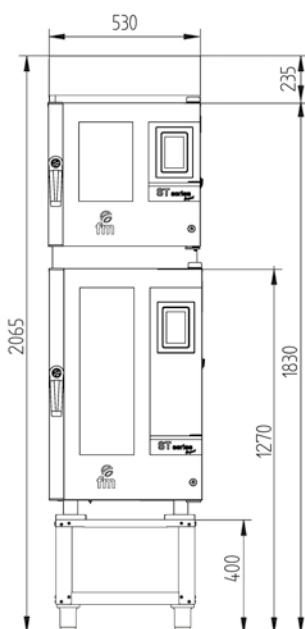
CAMPANA COMPACT STC-1/1  
ST-C611 V5  
ST-C611 V5  
SOPORTE ST-C400  
KIT SUPERPOSICIÓN STC-1/1



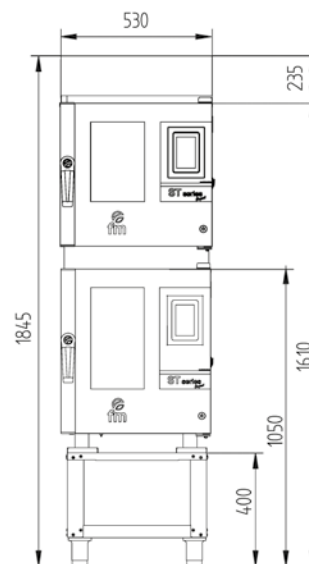
CAMPANA COMPACT STC-1/1  
ST-C611 V5  
ST-C1011 V5  
SOPORTE ST-C200  
KIT SUPERPOSICIÓN STC-1/1



CAMPANA COMPACT STC-1/1  
ST-C411 V5  
ST-C411 V5  
SOPORTE ST-C650  
KIT SUPERPOSICIÓN STC-1/1

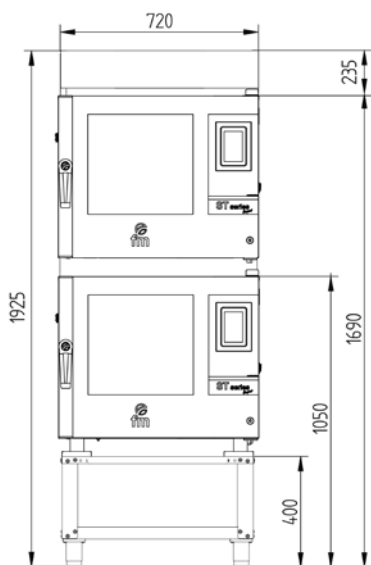


CAMPANA COMPACT STC-1/1  
ST-C411 V5  
ST-C1011 V5  
SOPORTE ST-C400  
KIT SUPERPOSICIÓN STC-1/1

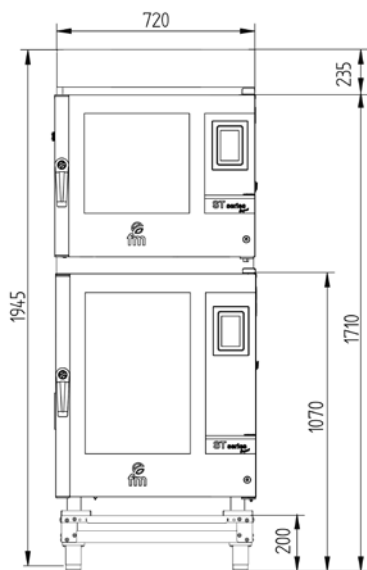


CAMPANA COMPACT STC-1/1  
ST-C411 V5  
ST-C611 V5  
SOPORTE ST-C400  
KIT SUPERPOSICIÓN STC-1/1

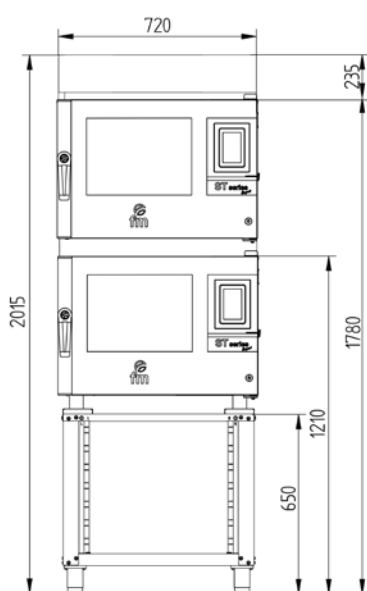
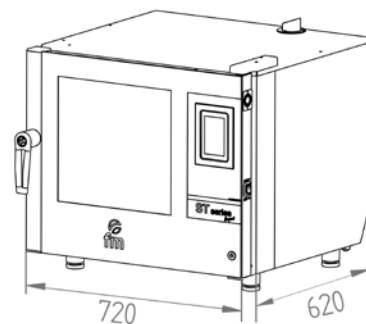
# COMPOSICIONES ST COMPACT W



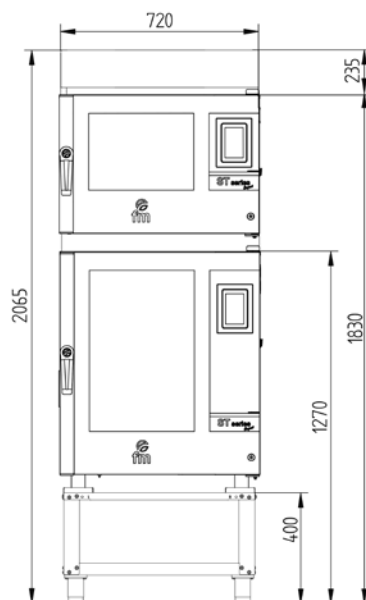
CAMPANA COMPACT STC-W  
ST-E611 V5 W  
ST-E611 V5 W  
SOPORTE STC-400 W  
KIT SUPERPOSICIÓN STC-W



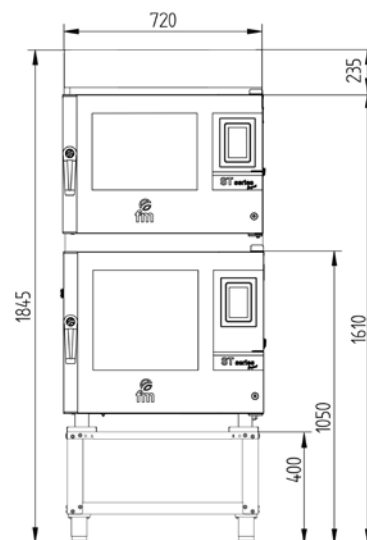
CAMPANA COMPACT STC-W  
ST-E611 V5 W  
ST-C1011 V5 W  
SOPORTE STC-200 W  
KIT SUPERPOSICIÓN STC-W



CAMPANA COMPACT STC-W  
ST-C411 V5 W  
ST-C411 V5 W  
SOPORTE STC-650 W  
KIT SUPERPOSICIÓN STC-W



CAMPANA COMPACT STC-W  
ST-C411 V5 W  
ST-C1011 V5 W  
SOPORTE STC-400 W  
KIT SUPERPOSICIÓN STC-W



CAMPANA COMPACT STC-W ST-  
C411 V5 W  
ST-C611 V5 W  
SOPORTE STC-400 W  
KIT SUPERPOSICIÓN STC-W



  
fm



[www.fm-industrial.es](http://www.fm-industrial.es)





**ST series**  
*Gastro*

**ST** *Gastro*


# SERIE ST GASTRO 71

## 7 x GN 1/1





### STG 71 M

Referencia	710557
Dimensiones internas	(An)620 x (F)405 X (Al)545 mm.
Dimensiones externas	(An)790 x (F)790 X (Al)825 mm.
 Potencia eléctrica	10.200 W
 Temperatura máxima	250°
 Peso	78 Kg.
 Voltaje	400 V - 50/60 Hz
Conexión	Trifásica 3F + N + T
Capacidad 7 bandejas	GN 1/1
Distancia entre bandejas	65 mm.

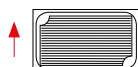
Posición bandeja transversal



### STG 71 V7

Referencia	710558
Dimensiones internas	(An)620 x (F)405 X (Al)545 mm.
Dimensiones externas	(An)790 x (F)790 X (Al)825 mm.
 Potencia eléctrica	10.200 W
 Temperatura máxima	270°
 Peso	78 Kg.
 Voltaje	400 V - 50/60 Hz
Conexión	Trifásica 3F + N + T
lavado automático	de serie
Sonda de pincho	de serie
Cambio apertura de puerta	
Capacidad 7 bandejas	GN 1/1
Distancia entre bandejas	65 mm.

Posición bandeja transversal










# SERIE ST GASTRO 71

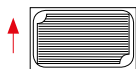
## 7 x GN 1/1

### STG 71 M GAS





Referencia	710559
Dimensiones internas	(An)620 x (F)405 X (Al)545 mm.
Dimensiones externas	(An)790 x (F)900 X (Al)825 mm.
 Potencia eléctrica	650 W
 Temperatura máxima	250°
 Peso	125 Kg.
 Voltaje	230V - 50/60Hz
Conexión	Schuko Monofásico
Potencia Gas	14 kW - 12040 kcal/h
Capacidad 7 bandejas	GN 1/1
Distancia entre bandejas	65 mm.


 Sistema quemador Premix

Posición bandeja transversal

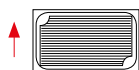


### STG 71 V7 GAS

Referencia	710560
Dimensiones internas	(An)620 x (F)405 X (Al)545 mm.
Dimensiones externas	(An)790 x (F)900 X (Al)825 mm.
 Potencia eléctrica	650 W
 Temperatura máxima	270°
 Peso	125 Kg.
 Voltaje	230V - 50/60Hz
Conexión	Schuko Monofásico
Potencia Gas	14 kW - 12040 kcal/h
lavado automático	de serie
Sonda de pincho	de serie
Cambio apertura de puerta	
Capacidad 7 bandejas	GN 1/1
Distancia entre bandejas	65 mm.

 Sistema quemador Premix





Posición bandeja transversal




# SERIE ST GASTRO 111

## 11 x GN 1/1





### STG 111 M

Referencia	710561
Dimensiones internas	(An)620 x (F)405 X (Al)810 mm.
Dimensiones externas	(An)790 x (F)790 X (Al)1090 mm.
 Potencia eléctrica	18.500 W
 Temperatura máxima	250°
 Peso	106 Kg.
 Voltaje	400 V - 50/60 Hz
Conexión	Trifásica 3F + N + T
Capacidad 11 bandejas	GN 1/1
Distancia entre bandejas	65 mm.

Posición bandeja transversal



### STG 111 V7

Referencia	710562
Dimensiones internas	(An)620 x (F)405 X (Al)810 mm.
Dimensiones externas	(An)790 x (F)790 X (Al)1090 mm.
 Potencia eléctrica	18.500 W
 Temperatura máxima	270°
 Peso	106 Kg.
 Voltaje	400 V - 50/60 Hz
Conexión	Trifásica 3F + N + T
lavado automático	de serie
Sonda de pincho	de serie
Cambio apertura de puerta	
Capacidad 11 bandejas	GN 1/1
Distancia entre bandejas	65 mm.





Posición bandeja transversal




# SERIE ST GASTRO 111

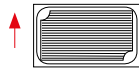
## 11 x GN 1/1

### STG 111 M GAS





Referencia	710563
Dimensiones internas	(An)620 x (F)405 X (Al)810 mm.
Dimensiones externas	(An)790 x (F)900 X (Al)1090 mm.
 Potencia eléctrica	650 W
 Temperatura máxima	250°
 Peso	140 Kg.
 Voltaje	230V - 50/60Hz
Conexión	Schuko Monofásico
Potencia Gas	20 kW - 17200 kcal/h
Capacidad 11 bandejas	GN 1/1
Distancia entre bandejas	65 mm.


 Sistema quemador Premix

Posición bandeja transversal




### STG 111 V7 GAS

Referencia	710564
Dimensiones internas	(An)620 x (F)405 X (Al)810 mm.
Dimensiones externas	(An)790 x (F)900 X (Al)1090 mm.
 Potencia eléctrica	650 W
 Temperatura máxima	270°
 Peso	140 Kg.
 Voltaje	230V - 50/60Hz
Conexión	Schuko Monofásico
Potencia Gas	20 kW - 17200 kcal/h
lavado automático	de serie
Sonda de pincho	de serie
Cambio apertura de puerta	
Capacidad 11 bandejas	GN 1/1
Distancia entre bandejas	65 mm.

 Sistema quemador Premix





Posición bandeja transversal



# SERIE ST GASTRO 201

## 20 x GN 1/1





### STG 201 ET

Referencia	710565
Dimensiones internas	(An)700 x (F)500 X (Al)1480 mm.
Dimensiones externas	(An)880 x (F)930 X (Al)1865 mm.
 Potencia eléctrica	26.250 W
 Temperatura máxima	250°
 Peso	252 Kg.
 Voltaje	400 V - 50/60 Hz
Conexión	Trifásica 3F + N + T
Carro extraíble	de serie
Capacidad 20 bandejas	GN 1/1
Distancia entre bandejas	65 mm.

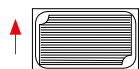
Posición bandeja transversal



### STG 201 V7 T

Referencia	710566
Dimensiones internas	(An)700 x (F)500 X (Al)1480 mm.
Dimensiones externas	(An)880 x (F)930 X (Al)1865 mm.
 Potencia eléctrica	26.250 W
 Temperatura máxima	270°
 Peso	250 Kg.
 Voltaje	400 V - 50/60 Hz
Conexión	Trifásica 3F + N + T
lavado automático	de serie
Sonda de pincho	de serie
Carro extraíble	de serie
Cambio apertura de puerta	
Capacidad 20 bandejas	GN 1/1
Distancia entre bandejas	65 mm.

Posición bandeja transversal




# SERIE ST GASTRO 201

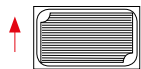
## 20 x GN 1/1

### STG 201 V7 T GAS

Referencia	710567
Dimensiones internas	(An)700 x (F)500 X (Al)1480 mm.
Dimensiones externas	(An)880 x (F)1030 X (Al)1865 mm.
 Potencia eléctrica	1.300 W
 Temperatura máxima	270°
 Peso	288 Kg.
 Voltaje	230V - 50/60Hz
Conexión	Schuko Monofásico
Potencia Gas	38 kW - 32675 kcal/h
lavado automático	de serie
Sonda de pincho	de serie
Carro extraíble	de serie
Cambio apertura de puerta	
Capacidad 20 bandejas	GN 1/1
Distancia entre bandejas	65 mm.

 Sistema quemador Premix

Posición bandeja transversal









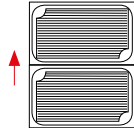
# SERIE ST GASTRO 72

## 7 x GN 2/1





### STG 72 V7


Referencia	710568
Dimensiones internas	(An)620 x (F)730 X (Al)545 mm.
Dimensiones externas	(An)790 x (F)1180 X (Al)825 mm.
 Potencia eléctrica	14.200 W
 Temperatura máxima	270°
 Peso	120 Kg.
 Voltaje	400 V - 50/60 Hz
Conexión	Trifásica 3F + N + T
lavado automático	de serie
Sonda de pincho	de serie
Cambio apertura de puerta	
Capacidad 7 bandejas	GN 2/1 / (14) GN 1/1
Distancia entre bandejas	65 mm.

Posición bandeja longitudinal

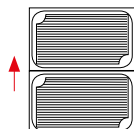


### STG 72 V7 GAS

Referencia	710569
Dimensiones internas	(An)620 x (F)730 X (Al)545 mm.
Dimensiones externas	(An)790 x (F)1250 X (Al)825 mm.
 Potencia eléctrica	200 W
 Temperatura máxima	270°
 Peso	145 Kg.
 Voltaje	230V - 50/60Hz
Conexión	Schuko Monofásico
Potencia Gas	20 kW - 17200 kcal/h
lavado automático	de serie
Sonda de pincho	de serie
Cambio apertura de puerta	
Capacidad 7 bandejas	GN 2/1 / (14) GN 1/1
Distancia entre bandejas	65 mm.

 Sistema quemador Premix




Posición bandeja longitudinal



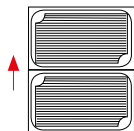
# SERIE ST GASTRO 112

## 11 x GN 2/1





### STG 112 V7


Referencia	710570
Dimensiones internas	(An)620 x (F)730 X (Al)810 mm.
Dimensiones externas	(An)790 x (F)1180 X (Al)1090 mm.
 Potencia eléctrica	28.500 W
 Temperatura máxima	270°
 Peso	160 Kg.
 Voltaje	400 V - 50/60 Hz
Conexión	Trifásic 3F + N + T
lavado automático	de serie
Sonda de pincho	de serie
Cambio apertura de puerta	
Capacidad 11 bandejas	GN 2/1 / (22) GN 1/1
Distancia entre bandejas	65 mm.

Posición bandeja longitudinal

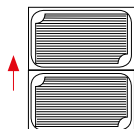


### STG 112 V7 GAS

Referencia	710571
Dimensiones internas	(An)620 x (F)730 X (Al)810 mm.
Dimensiones externas	(An)790 x (F)1250 X (Al)1090 mm.
 Potencia eléctrica	650 W
 Temperatura máxima	270°
 Peso	175 Kg.
 Voltaje	230V - 50/60Hz
Conexión	Schuko Monofásico
Potencia Gas	28 kW - 24080 kcal/h
lavado automático	de serie
Sonda de pincho	de serie
Cambio apertura de puerta	
Capacidad 11 bandejas	GN 2/1 / (22) GN 1/1
Distancia entre bandejas	65 mm.

 Sistema quemador Premix





Posición bandeja longitudinal



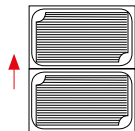
# SERIE ST GASTRO 202

## 20 x GN 2/1





### STG 202 V7 T


Referencia	710572
Dimensiones internas	(An)700 x (F)815 X (Al)1480 mm.
Dimensiones externas	(An)880 x (F)1200 X (Al)1865 mm.
 Potencia eléctrica	46.250 W
 Temperatura máxima	270°
 Peso	290 kg.
 Voltaje	400 V - 50/60 Hz
Conexión	Trifásica 3F + N + T
lavado automático	de serie
Sonda de pincho	de serie
Carro extraíble	de serie
Cambio apertura de puerta	
Capacidad 20 bandejas	GN 2/1 / (40) GN 1/1
Distancia entre bandejas	65 mm.

Posición bandeja longitudinal

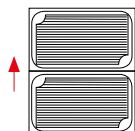


### STG 202 V7 T GAS

Referencia	710573
Dimensiones internas	(An)700 x (F)815 X (Al)1480 mm.
Dimensiones externas	(An)880 x (F)1360 X (Al)1865 mm.
 Potencia eléctrica	1.300 W
 Temperatura máxima	270°
 Peso	310 Kg.
 Voltaje	230V - 50/60Hz
Conexión	Monofásico
Potencia Gas	50 kW- 43000 kcal/h
lavado automático	de serie
Sonda de pincho	de serie
Carro extraíble	de serie
Cambio apertura de puerta	
Capacidad 20 bandejas	GN 2/1 / (40) GN 1/1
Distancia entre bandejas	65 mm.

 Sistema quemador Premix

Posición bandeja longitudinal



# ACCESORIOS

## SOPORTES

## DIMENSIONES

## MOD. COMPATIBLES

## PRECIO PVP



### STG 300

Ref. 710574

(An)715 x (F)600 x (Al)300 mm.

STG 71 M  
STG 71 V7  
STG 71 M GAS  
STG 71 V7 GAS

STG 111 M  
STG 111 V7  
STG 111 M GAS  
STG 111 V7 GAS



### STG 650

Ref. 710575

(An)715 x (F)600 x (Al)650 mm.

Nº Guías - 6

STG 71 M  
STG 71 V7  
STG 71 M GAS  
STG 71 V7 GAS

STG 111 M  
STG 111 V7  
STG 111 M GAS  
STG 111 V7 GAS



### STG 850

Ref. 710576

(An)715 x (F)600 x (Al)850 mm.

Nº Guías - 8

STG 71 M  
STG 71 V7  
STG 71 M GAS  
STG 71 V7 GAS

STG 111 M  
STG 111 V7  
STG 111 M GAS  
STG 111 V7 GAS



### STG 300 2/1

Ref. 710577

(An)715 x (F)925 x (Al)300 mm.

STG 72 V7  
STG 72 V7 GAS  
STG 112 V7  
STG 112 V7 GAS



### STG 650 2/1

Ref. 710578

(An)715 x (F)925 x (Al)650 mm.

Nº Guías - 6

STG 72 V7  
STG 72 V7 GAS  
STG 112 V7  
STG 112 V7 GAS



### STG 850 2/1

Ref. 710579

(An)715 x (F)925 x (Al)850 mm.

Nº Guías - 8

STG 72 V7  
STG 72 V7 GAS  
STG 112 V7  
STG 112 V7 GAS




Ref. 710286

SUPLEMENTO RUEDAS PARA SOPORTES

# ACCESORIOS

CAMPANAS	DIMENSIONES	MOD. COMPATIBLES	PRECIO PVP
 <p>Incluye: - Motor de extracción - Condensador de vapores</p>	<b>STG</b> Ref. 710581 (An)790 x (F)1010 x (Al)300 mm.	STG 71 M STG 111 M STG 71 V7 STG 111 V7	
	<b>STG 201</b> Ref. 710582 (An)790 x (F)1010 x (Al)300 mm.	STG 201 ET STG 201 V7 T	
	<b>STG 2/1</b> Ref. 710583 (An)790 x (F)1440 x (Al)300 mm.	STG 72 V7 STG 112 V7	
	<b>STG 202</b> Ref. 710627 (An)790 x (F)1440 x (Al)300 mm.	STG 202 V7 T  Conexión salida de humo ø 120 mm.	

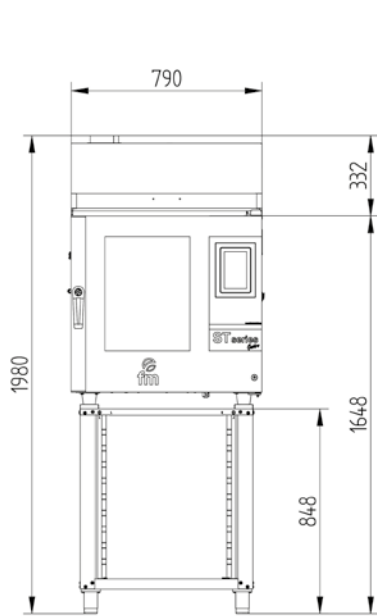
KIT CONDENSADOR DE VAPORES	DIMENSIONES	MOD. COMPATIBLES	PRECIO PVP
	<b>Condensador Vapores STG</b> Ref. 710584 (An)417 x (F)207 x (Al) 300 mm.	STG 71 M STG 71 V7 STG 111 M STG 111 V7	
	<b>Condensador Vapores STG 2/1</b> Ref. 710585 (An)417 x (F)207 x (Al) 300 mm.	STG 72 V7 STG 112 V7	

KIT PRIMERA INSTALACIÓN	CONTENIDO	MOD. COMPATIBLES	PRECIO PVP
	Ref. 710434  El kit de primera instalación incluye: - Tubos, racorería, adaptadores y accesorios necesarios para la instalación del horno. - 1 litro detergente y abrillantador fm		

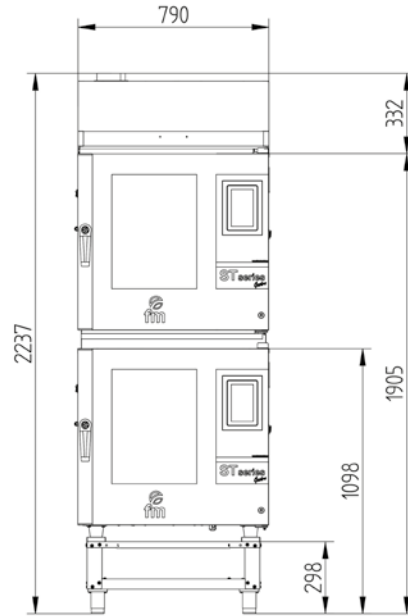
KIT SUPERPOSICIÓN	DIMENSIONES	MOD. COMPATIBLES	PRECIO PVP
	<b>STG</b> Ref. 710586 (An)788 x (F)758 x (Al)78 mm.	STG 71 M STG 71 V7 STG 111 M STG 111 V7 STG 72 V7	



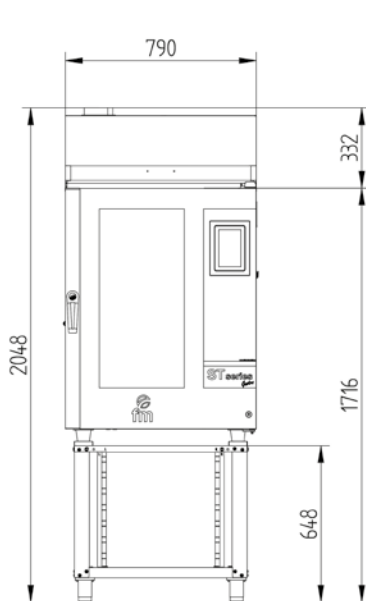
# MEDIDAS COMPOSICIONES ST GASTRO



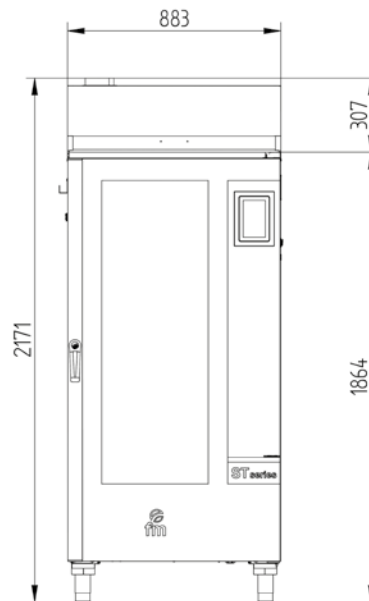
CAMPANA STG  
STG 71 V7  
SOPORTE STG-850




CAMPANA STG  
STG 71 V7  
STG 71 V7  
SOPORTE STG-300  
KIT SUPERPOSICION STG 71



CAMPANA STG  
STG 111 V7  
SOPORTE STG-650



CAMPANA STG  
STG 201 V7



**ST series**  
*Bakery*







**ST** *Bakery*



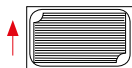
# SERIE ST BAKERY 604

## 4x600x400





### STB 604 M

Referencia	710489
Dimensiones internas	(An)710 x (F)500 X (Al)390 mm.
Dimensiones externas	(An)880 x (F)905 X (Al)670 mm.
 Potencia eléctrica	7.500 W
 Temperatura máxima	250°
 Peso	90 Kg.
 Voltaje	400 V - 50/60 Hz
Conexión	Trifásica 3F + N + T
Capacidad 4 bandejas	600x400 / GN 1/1
Distancia entre bandejas	80 mm.

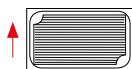
Posición bandeja transversal



### STB 604 V7

Referencia	710490
Dimensiones internas	(An)710 x (F)500 X (Al)390 mm.
Dimensiones externas	(An)880 x (F)905 X (Al)670 mm.
 Potencia eléctrica	7.500 W
 Temperatura máxima	270°
 Peso	92 Kg.
 Voltaje	400 V - 50/60 Hz
Conexión	Trifásica 3F + N + T
lavado automático	opcional
Sonda de pincho	opcional
Cambio apertura de puerta	
Capacidad 4 bandejas	600 x 400 / GN 1/1
Distancia entre bandejas	80 mm.





Posición bandeja transversal



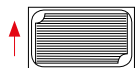
# SERIE ST BAKERY 606

## 6x600x400





### STB 606 M

Referencia	710491
Dimensiones internas	(An)710 x (F)500 X (Al)550 mm.
Dimensiones externas	(An)880 x (F)905 X (Al)835 mm.
 Potencia eléctrica	10.500 W
 Temperatura máxima	250°
 Peso	108 Kg.
 Voltaje	400 V - 50/60 Hz
Conexión	Trifásica 3F + N + T
Capacidad 6 bandejas	600x400 / GN 1/1
Distancia entre bandejas	80 mm.

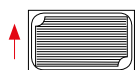
Posición bandeja transversal



### STB 606 V7

Referencia	710492
Dimensiones internas	(An)710 x (F)500 X (Al)550 mm.
Dimensiones externas	(An)880 x (F)945 X (Al)835 mm.
 Potencia eléctrica	10.650 W
 Temperatura máxima	270°
 Peso	110 Kg.
 Voltaje	400 V - 50/60 Hz
Conexión	Trifásica 3F + N + T
lavado automático	opcional
Sonda de pincho	opcional
Cambio apertura de puerta	
Capacidad 6 bandejas	600 x 400 / GN 1/1
Distancia entre bandejas	80 mm.

Posición bandeja transversal










# SERIE ST BAKERY 606


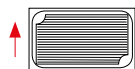
## 6x600x400

### STB 606 M GAS





Referencia	710493
Dimensiones internas	(An)710 x (F)500 X (Al)550 mm.
Dimensiones externas	(An)880 x (F)985 X (Al)835 mm.
 Potencia eléctrica	650 W
 Temperatura máxima	250°
 Peso	130 Kg.
 Voltaje	230V - 50/60Hz
Conexión	Schuko Monofásico
Potencia Gas	14 kW - 12040 kcal/h
Capacidad 6 bandejas	600x400 / GN 1/1
Distancia entre bandejas	80 mm.


 Sistema quemador Premix

Posición bandeja transversal

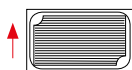


### STB 606 V7 GAS

Referencia	710494
Dimensiones internas	(An)710 x (F)500 X (Al)550 mm.
Dimensiones externas	(An)880 x (F)985 X (Al)835 mm.
 Potencia eléctrica	650 W
 Temperatura máxima	270°
 Peso	135 Kg.
 Voltaje	230V - 50/60Hz
Conexión	Schuko Monofásico
Potencia Gas	14 KW - 12040 kcal/h
lavado automático	opcional
Sonda de pincho	opcional
Cambio apertura de puerta	
Capacidad 6 bandejas	600x400 / GN 1/1
Distancia entre bandejas	80 mm.

 Sistema quemador Premix





Posición bandeja transversal



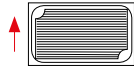
# SERIE ST BAKERY 610

## 10x600x400





### STB 610 M

Referencia	710495
Dimensiones internas	(An)710 x (F)500 X (Al)875 mm.
Dimensiones externas	(An)880 x (F)905 X (Al)1155 mm.
 Potencia eléctrica	15.600 W
 Temperatura máxima	250°
 Peso	150 Kg.
 Voltaje	400 V - 50/60 Hz
Conexión	Trifásica 3F + N + T
Capacidad 10 bandejas	600x400 / GN 1/1
Distancia entre bandejas	80 mm.

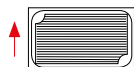
Posición bandeja transversal



### STB 610 V7

Referencia	710496
Dimensiones internas	(An)710 x (F)500 X (Al)875 mm.
Dimensiones externas	(An)880 x (F)945 X (Al)1155 mm.
 Potencia eléctrica	15.600 W
 Temperatura máxima	270°
 Peso	155 Kg.
 Voltaje	400 V - 50/60 Hz
Conexión	Trifásica 3F + N + T
lavado automático	opcional
Sonda de pincho	opcional
Cambio apertura de puerta	
Capacidad 10 bandejas	600 x 400 / GN 1/1
Distancia entre bandejas	80 mm.





Posición bandeja transversal




# SERIE ST BAKERY 610

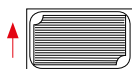
## 10x600x400

### STB 610 M GAS


Referencia	710497
Dimensiones internas	(An)710 x (F)500 X (Al)875 mm.
Dimensiones externas	(An)880 x (F)985 X (Al)1155 mm.
 Potencia eléctrica	650 W
 Temperatura máxima	250°
 Peso	140 Kg.
 Voltaje	230V - 50/60Hz
Conexión	Schuko Monofásico
Potencia Gas	20 kW - 17200 kcal/h
Capacidad 10 bandejas	600x400 / GN 1/1
Distancia entre bandejas	80 mm.


 Sistema quemador Premix

Posición bandeja transversal

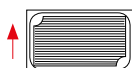


### STB 610 V7 GAS

Referencia	710498
Dimensiones internas	(An)710 x (F)500 X (Al)875 mm.
Dimensiones externas	(An)880 x (F)985 X (Al)1155 mm.
 Potencia eléctrica	650 W
 Temperatura máxima	270°
 Peso	150 Kg.
 Voltaje	230 V - 50/60Hz
Conexión	Schuko Monofásico
Potencia Gas	20 kW - 17200 kcal/h
Lavado automático	opcional
Sonda de pincho	opcional
Cambio apertura de puerta	
Capacidad 10 bandejas	600 x 400 / GN 1/1
Distancia entre bandejas	80 mm.

 Sistema quemador Premix





Posición bandeja transversal



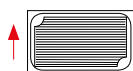
# SERIE ST BAKERY 616

## 16x600x400

### STB 616 ET

Referencia	710499
Dimensiones internas	(An)700 x (F)500 X (Al)1480 mm.
Dimensiones externas	(An)880 x (F)930 X (Al)1865 mm.
 Potencia eléctrica	26.250 W
 Temperatura máxima	250°
 Peso	252 Kg.
 Voltaje	400 V - 50/60 Hz
Conexión	Trifásica 3F + N + T
Carro extraíble	SI
Capacidad 16 bandejas	600 x 400
Distancia entre bandejas	80 mm.





Posición bandeja transversal



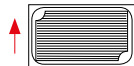
# SERIE ST BAKERY 616

## 16x600x400





### STB 616 V7 T


Referencia	710500
Dimensiones internas	(An)700 x (F)500 X (Al)1480 mm.
Dimensiones externas	(An)880 x (F)930 X (Al)1865 mm.
 Potencia eléctrica	26.250 W
 Temperatura máxima	270°
 Peso	252 Kg.
 Voltaje	400 V - 50/60 Hz
Conexión	Trifásica 3F + N + T
Lavado automático	opcional
Sonda de pincho	opcional
Carro extraíble	si
Cambio apertura de puerta	
Capacidad 16 bandejas	600 x 400
Distancia entre bandejas	80 mm.

Posición bandeja transversal

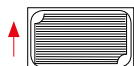


### STB 616 V7 T GAS

Referencia	710501
Dimensiones internas	(An)700 x (F)500 X (Al)1480 mm.
Dimensiones externas	(An)880 x (F)1030 X (Al)1865 mm.
 Potencia eléctrica	1.300 W
 Temperatura máxima	270°
 Peso	288 Kg.
 Voltaje	230V-50/60Hz
Conexión	monofásico
Potencia Gas	28 kW - 24080 Kcal/h
Lavado automático	opcional
Sonda de pincho	opcional
Carro extraíble	SI
Cambio apertura de puerta	
Capacidad 16 bandejas	600 x 400
Distancia entre bandejas	80 mm.

 Sistema quemador Premix





Posición bandeja transversal



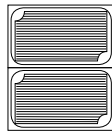
# SERIE ST BAKERY 6/86

## 6x800x600





### STB 6/86 V7


Referencia	710502
Dimensiones internas	(An)710 x (F)900 X (Al)550 mm.
Dimensiones externas	(An)880 x (F)1385 X (Al)835 mm.
 Potencia eléctrica	14.650 W
 Temperatura máxima	270°
 Peso	140 Kg.
 Voltaje	400 V - 50/60Hz
Conexión	Trifásica 3F + N + T
Lavado automático	opcional
Sonda de pincho	opcional
Cambio apertura de puerta	
Capacidad 6 bandejas	800 x 600 / (12) 600x400
Distancia entre bandejas	80 mm.

Posición bandeja longitudinal 

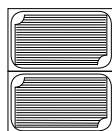


### STB 6/86 V7 GAS

Referencia	710503
Dimensiones internas	(An)710 x (F)900 X (Al)550 mm.
Dimensiones externas	(An)880 x (F)1385 X (Al)835 mm.
 Potencia eléctrica	650 W
 Temperatura máxima	270°
 Peso	155 Kg.
 Voltaje	230V - 50/60Hz
Conexión	Schuko monofásico
Potencia Gas	20 kW- 17200 kcal/h
lavado automático	opcional
Sonda de pincho	opcional
Cambio apertura de puerta	
Capacidad 6 bandejas	800 x 600 / (12) 600x400
Distancia entre bandejas	80 mm.

 Sistema quemador Premix

Posición bandeja longitudinal 









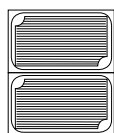
# SERIE ST BAKERY 10/86

## 10x800x600





### STB 10/86 V7


Referencia	710504
Dimensiones internas	(An)710 x (F)900 X (Al)875 mm.
Dimensiones externas	(An)880 x (F)1385 X (Al)1155 mm.
 Potencia eléctrica	29.300 W
 Temperatura máxima	270°
 Peso	180 Kg.
 Voltaje	400 V - 50/60 Hz
Conexión	Trifásica 3F + N + T
lavado automático	opcional
Sonda de pincho	opcional
Cambio apertura de puerta	
Capacidad 10 bandejas	800x600 / (20) 600x400
Distancia entre bandejas	80 mm.

Posición bandeja longitudinal ↑

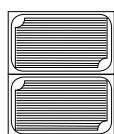


### STB 10/86 V7 GAS

Referencia	710505
Dimensiones internas	(An)710 x (F)900 X (Al)875 mm.
Dimensiones externas	(An)880 x (F)1385 X (Al)1155 mm.
 Potencia eléctrica	650 W
 Temperatura máxima	270°
 Peso	195 Kg.
 Voltaje	230V - 50/60Hz
Conexión	Schuko monofásico
Potencia Gas	28 kW - 24080 kcal/h
lavado automático	opcional
Sonda de pincho	opcional
Cambio apertura de puerta	
Capacidad 10 bandejas	800x600 / (20) 600x400
Distancia entre bandejas	80 mm.

 Sistema quemador Premix





Posición bandeja longitudinal ↑



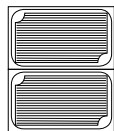
# SERIE ST BAKERY 18/86

## 18x800x600





### STB 18/86 V7 T


Referencia	710506
Dimensiones internas	(An)710 x (F)920 X (Al)1480 mm.
Dimensiones externas	(An)880 x (F)1270 X (Al)1865 mm.
 Potencia eléctrica	40.000 W
 Temperatura máxima	270°
 Peso	320 Kg.
 Voltaje	400 V - 50/60 Hz
Conexión	Trifásica 3F + N + T
lavado automático	opcional
Sonda de pincho	opcional
Carro extraíble	SI
Cambio apertura de puerta	
Capacidad 18 bandejas	800x600 / (36) 600x400
Distancia entre bandejas	80 mm.

Posición bandeja longitudinal ↑

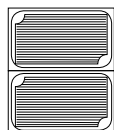


### STB 18/86 V7 GAS T

Referencia	710507
Dimensiones internas	(An)710 x (F)920 X (Al)1480 mm.
Dimensiones externas	(An)880 x (F)1420 X (Al)1865 mm.
 Potencia eléctrica	1.300 W
 Temperatura máxima	270°
 Peso	360 Kg.
 Voltaje	230V - 50/60Hz
Conexión	monofásico
Potencia Gas	38 kW - 32675 kcal/h
lavado automático	opcional
Sonda de pincho	opcional
Carro extraíble	SI
Cambio apertura de puerta	
Capacidad 18 bandejas	800 x 600 / (36) 600x400
Distancia entre bandejas	80 mm.

 Sistema quemador Premix

Posición bandeja longitudinal ↑



# ACCESORIOS


SOPORTES		DIMENSIONES	MOD. COMPATIBLES		PRECIO PVP
	<b>STB 300</b> Ref. 710508	(An)810 x (F)760 x (Al)300 mm.	STB 604 M STB 604 V7 STB 606 M STB 606 V7 STB 606 M GAS	STB 606 V7 GAS STB 610 M STB 610 V7 STB 610 M GAS STB 610 V7 GAS	
	<b>STB 650</b> Ref. 710509 Nº Guías - 6	(An)810 x (F)760 x (Al)650 mm.	STB 604 M STB 604 V7 STB 606 M STB 606 V7 STB 606 M GAS	STB 606 V7 GAS STB 610 M STB 610 V7 STB 610 M GAS STB 610 V7 GAS	
	<b>STB 850</b> Ref. 710510 Nº Guías - 8	(An)810 x (F)760 x (Al)850 mm.	STB 604 M STB 604 V7 STB 606 M STB 606 V7 STB 606 M GAS	STB 606 V7 GAS STB 610 M STB 610 V7 STB 610 M GAS STB 610 V7 GAS	
	<b>STB 300 (800X600)</b> Ref. 710511	(An)810 x (F)1160 x (Al)300 mm.	STB 6/86 V7 STB 6/86 V7 GAS STB 10/86 V7 STB 10/86 V7 GAS		
	<b>STB 650 (800X600)</b> Ref. 710512 Nº Guías - 6	(An)810 x (F)1160 x (Al)650 mm.	STB 6/86 V7 STB 6/86 V7 GAS STB 10/86 V7 STB 10/86 V7 GAS		
	<b>STB 850 (800X600)</b> Ref. 710513 Nº Guías - 8	(An)810 x (F)1160 x (Al)850 mm.	STB 6/86 V7 STB 6/86 V7 GAS STB 10/86 V7 STB 10/86 V7 GAS		
	Ref. 710286	SUPLEMENTO RUEDAS PARA SOPORTES			


# ACCESORIOS

MÓDULO		DIMENSIONES	MOD. COMPATIBLES	PRECIO PVP
	<b>Módulo STB</b> Ref. 710580	Dimensiones Internas Dimensiones Externas Superficie de Cocción Potencia Eléctrica Temperatura máxima Peso Voltaje Conexión Humidificador (opcional)	(An)670 x (F)525 X (Al) 180 mm. (An)800 x (F)905X (Al) 385 mm. 670x525 mm 5,400 W 350 °C 100 Kg 400 / 230 V - 50/60 Hz. Trifásica 3F + N + T Ref. 710602	

CAMPANAS		DIMENSIONES	MOD. COMPATIBLES	PRECIO PVP
	<b>STB M</b> Ref. 710514	(An)880 x (F)1105 x (Al)315 mm.	STB 604 M STB 606 M STB 610 M	
Incluye: - Motor de extracción - Condensador de vapores	<b>STB V7</b> Ref. 710515	(An)880 x (F)1105 x (Al)315 mm.	STB 604 V7 STB 606 V7 STB 610 V7 STB 616 V7	
	<b>STB 80x60</b> Ref. 710516	(An)880 x (F)1505 x (Al)315 mm.	STB 686 V7 STB 1086 V7	

KIT CONDENSADOR DE VAPORES		DIMENSIONES	MOD. COMPATIBLES	PRECIO PVP
	<b>Condensador Vapores STB</b> Ref. 710517	(An)510 x (F)210 x (Al)315 mm.	STB 604 M STB 606 M STB 610 M	
	<b>Condensador Vapores STB V7</b> Ref. 710518	(An)510 x (F)210 x (Al)315 mm.	STB 604 V7 STB 686 V7 STB 606 V7 STB 1086 V7 STB 610 V7	

KIT PRIMERA INSTALACIÓN		CONTENIDO	MOD. COMPATIBLES	PRECIO PVP
	Ref. 710434	El kit de primera instalación incluye: - Tubos, racorería, adaptadores y accesorios necesarios para la instalación del horno. - 1 litro detergente y abrillantador fm		

KIT SUPERPOSICIÓN		DIMENSIONES	MOD. COMPATIBLES	PRECIO PVP
	<b>STB</b> Ref. 710519	(An)880 x (F)935 x (Al)80 mm.	STB 604 M STB 604 V7 STB 606 M STB 606 V7 STB 610 M STB 610 V7	

# MÓDULO ST BAKERY



CAMPANA ST BAKERY  
(REF. 710515)

STB 606 V7  
(REF. 710492)

Módulo STB  
(REF. 710580)

F 610  
(REF. 710626)









**RX**





# SERIE RX

## RX 203

Referencia	710520
Dimensiones internas	(An)360 x (F)290 x (Al)260 mm.
Dimensiones externas	(An)500 x (F)560 x (Al)455 mm.
 Potencia eléctrica	2.250 W
 Temperatura máxima	250° C
 Peso	22 Kg.
 Voltaje	230 V - 50 Hz
Conexión	Schuko monofásico
Capacidad bandejas	3x340x240 - 3xGN 1/2
Dotación	3 bandejas aluminio perforadas
Humidificador Ref. 710521	
Termostato de seguridad - Temporizador 0-60 minutos.	
Modo continuo	







## RX 304

Referencia	710522
Dimensiones internas	(An)450 x (F)340 x (Al)345 mm.
Dimensiones externas	(An)590 x (F)675 x (Al)540 mm.
 Potencia eléctrica	3.100 W
 Temperatura máxima	250° C
 Peso	35 Kg.
 Voltaje	230 V - 50 Hz
Conexión	Schuko monofásico
Capacidad bandejas	4x430x340 / 4 GN 2/3
Dotación	4 bandejas aluminio perforadas
Humidificador Ref. 710523	
Termostato de seguridad - Temporizador 0-60 minutos.	
Modo continuo	







## RX 424

Referencia	710524
Dimensiones internas	(An)500 x (F)410 x (Al)350 mm.
Dimensiones externas	(An)640 x (F)720 x (Al)545 mm.
 Potencia eléctrica	3.100 W
 Temperatura máxima	250° C
 Peso	40 Kg.
 Voltaje	230 V - 50 Hz
Conexión	Schuko monofásico
Capacidad bandejas	4x480x340 / 4 GN 2/3
Dotación	4 parrillas
Humificador Ref. 710525	
Alarma fin de ciclo - Termostato de seguridad	
Lampara interior - Temporizador 0-60 minutos.	
Modo continuo.	







## RX 603

Referencia	710527
Dimensiones internas	(An)680 x (F)470 x (Al)285 mm.
Dimensiones externas	(An)820 x (F)800 x (Al)480 mm.
 Potencia eléctrica	3.900 W
 Temperatura máxima	250° C
 Peso	45 Kg.
 Voltaje	230 V - 50/60 Hz
Conexión	Schuko monofásico
Capacidad bandejas	3x600x400 / 3 GN 1/1
Dotación	3 parrillas
Humidificador Ref. 710528	
Alarma fin de ciclo - Micro de puerta	
Termostato de seguridad - Inversor de giro	
Lampara interior -Temporizador 0-60 minutos. Modo continuo	







## RX 604

Referencia	710529
Dimensiones internas	(An)680 x (F)470 x (Al)365 mm.
Dimensiones externas	(An)820 x (F)800 x (Al)560 mm.
 Potencia eléctrica	5.700 W
 Temperatura máxima	250° C
 Peso	52 Kg.
 Voltaje	400 V - 50/60 Hz
Conexión	Trifásica 3F + N + T
Capacidad bandejas	4x600x400 / 4 GN 1/1
Dotación	4 parrillas
Humidificador Ref. 710530	
Cambio a monofásico (230 V)	
Alarma fin de ciclo - Micro de puerta - Termostato de seguridad	
Inversor de giro - Lampara interior	
Temporizador 0-60 minutos. Modo continuo	







## RX 604 Plus

Referencia	710531
Dimensiones internas	(An)680 x (F)470 x (Al)365 mm.
Dimensiones externas	(An)820 x (F)800 x (Al)560 mm.
 Potencia eléctrica	6.300 W
 Temperatura máxima	250° C
 Peso	55 Kg.
 Voltaje	400 V - 50/60 Hz
Conexión	Trifásica 3F + N + T
Capacidad bandejas	4x600x400 / 4 GN 1/1
Dotación	4 parrillas
Humidificador Ref. 710532	
Cambio a monofásico (230 V)	
Alarma fin de ciclo- Micro de puerta	
Termostato de seguridad - Inversor de giro	
Lampara interior -Temporizador 0-60 minutos. Modo continuo	







# SERIE RX

## RXL 304

Referencia	710534
Dimensiones internas	(An)450 x (F)340 x (Al)345 mm.
Dimensiones externas	(An)590 x (F)675 x (Al)540 mm.
 Potencia eléctrica	3.100 W
 Temperatura máxima	250° C
 Peso	35 Kg.
 Voltaje	230 V - 50 Hz
Conexión	Schuko monofásico
Capacidad bandejas	4x430x340 / 4 GN 2/3
Dotación	4 bandejas aluminio perforadas
Humidificador Ref. 710535	
Cambio apertura puerta	
Termostato de seguridad -	
Temporizador 0-60 minutos.	
Modo continuo	







## RXL 424

Referencia	710536
Dimensiones internas	(An)500 x (F)410 x (Al)350 mm.
Dimensiones externas	(An)640 x (F)720 x (Al)545 mm.
 Potencia eléctrica	3.100 W
 Temperatura máxima	250° C
 Peso	40 Kg.
 Voltaje	230 V - 50 Hz
Conexión	Schuko monofásico
Capacidad bandejas	4x480x340 / 4 GN 2/3
Dotación	4 parrillas
Humificador Ref. 710537	
Cambio apertura puerta	
Alarma fin de ciclo - Termostato de seguridad	
Lampara interior - Temporizador 0-60 minutos.	
Modo continuo.	







## RXL 603

Referencia	710538
Dimensiones internas	(An)680 x (F)470 x (Al)285 mm.
Dimensiones externas	(An)820 x (F)800 x (Al)480 mm.
 Potencia eléctrica	3.900 W
 Temperatura máxima	250° C
 Peso	45 Kg.
 Voltaje	230 V - 50/60 Hz
Conexión	Schuko monofásico
Capacidad bandejas	3x600x400 / 3 GN 1/1
Dotación	3 parrillas
Humidificador Ref. 710539	
Cambio apertura puerta	
Alarma fin de ciclo - Micro de puerta	
Termostato de seguridad - Inversor de giro	
Lampara interior -Temporizador 0-60 minutos.	
Modo continuo	







## RXL 604 Plus

Referencia	710540
Dimensiones internas	(An)680 x (F)470 x (Al)365 mm.
Dimensiones externas	(An)820 x (F)800 x (Al)560 mm.
 Potencia eléctrica	6.300 W
 Temperatura máxima	250° C
 Peso	55 Kg.
 Voltaje	400 - 50/60 Hz
Conexión	Trifásica 3F + N + T
Capacidad bandejas	4x600x400 / 4 GN 1/1
Dotación	4 parrillas
Humidificador Ref. 710541	
Cambio a monofásico (230 V)	
Cambio apertura puerta	
Alarma fin de ciclo- Micro de puerta	
Termostato de seguridad - Inversor de giro	
Lampara interior -Temporizador 0-60 minutos.	
Modo continuo	



# SERIE RX

## RXD 384

Referencia	710542
Dimensiones internas	(An)450 x (F)370 x (Al)345 mm.
Dimensiones externas	(An)590 x (F)700 x (Al)540 mm.
 Potencia eléctrica	3.200 W
 Temperatura máxima	260° C
 Peso	40 Kg.
 Voltaje	230 V - 50 Hz
Conexión	Schuko monofásico
Capacidad bandejas	4x430x340 / 4 GN 2/3
Dotación	4 parrillas

Alarma fin de ciclo - Humedad regulable de 0 a 100%





Fases de cocción - Recetario - Micro de puerta

Pre calentamiento automático - Conexión de agua 3/4

Termostato de seguridad - Lámpara interior - Inversor de giro



## RXD 604 Plus

Referencia	710543
Dimensiones internas	(An)680 x (F)470 x (Al)365 mm.
Dimensiones externas	(An)820 x (F)800 x (Al)560 mm.
 Potencia eléctrica	6.300 W
 Temperatura máxima	260° C
 Peso	55 Kg.
 Voltaje	400 - 50/60 Hz
Conexión	Trifásica 3F + N + T
Capacidad bandejas	4x600x400 / 4 GN 1/1
Dotación	4 parrillas

Cambio a monofásico (230 V)

Alarma fin de ciclo - Humedad regulable de 0 a 100%

Fases de cocción - Recetario - Micro de puerta





Pre calentamiento automático - Conexión de agua 3/4

Termostato de seguridad - Lámpara interior - Inversor de giro









## RXDL 384

Referencia	710544
Dimensiones internas	(An)450 x (F)370 x (Al)345 mm.
Dimensiones externas	(An)590 x (F)700 x (Al)540 mm.
 Potencia eléctrica	3.100 W
 Temperatura máxima	260° C
 Peso	40 Kg.
 Voltaje	230 V - 50 Hz
Conexión	Schuko monofásico
Capacidad bandejas	4x430x340 / 4 GN 2/3
Dotación	4 parrillas
Cambio apertura puerta	
Alarma fin de ciclo - Humedad regulable de 0 a 100%	
Fases de cocción - Recetario - Micro de puerta	
Pre calentamiento automático - Conexión de agua 3/4	
Termostato de seguridad - Lampara interior - Inversor de giro	







## RXDL 604 Plus

Referencia	710545
Dimensiones internas	(An)680 x (F)470 x (Al)365 mm.
Dimensiones externas	(An)820 x (F)800 x (Al)560 mm.
 Potencia eléctrica	6.300 W
 Temperatura máxima	260° C
 Peso	55 Kg.
 Voltaje	400 V - 50/60 Hz
Conexión	Trifásica 3F + N + T
Capacidad bandejas	4x600x400 / 4 GN 1/1
Dotación	4 parrillas
Cambio a monofásico (230 V)	
Cambio apertura puerta	
Alarma fin de ciclo - Humedad regulable de 0 a 100%	
Fases de cocción - Recetario - Micro de puerta	
Pre calentamiento automático - Conexión de agua 3/4	
Termostato de seguridad - Lampara interior - Inversor de giro	







# SERIE RX

## RX 424 HG

Referencia	710526
Dimensiones internas	(An)500 x (F)410 x (Al)350 mm.
Dimensiones externas	(An)640 x (F)720 x (Al)545 mm.
 Potencia eléctrica	3.100 W
 Temperatura máxima	250° C
 Peso	41 Kg.
 Voltaje	230 V - 50 Hz
Conexión	Schuko monofásico
Capacidad bandejas	4x480x340 / 4 GN 2/3
Dotación	4 parrillas
Humidificador - Grill- Alarma fin de ciclo- Termostato de seguridad - Lampara interior Temporizador 0-60 minutos. Modo continuo	







## RX 604 Plus HG

Referencia	710533
Dimensiones internas	(An)680 x (F)470 x (Al)365 mm.
Dimensiones externas	(An)820 x (F)800 x (Al)560 mm.
 Potencia eléctrica	6.300 W
 Temperatura máxima	250° C
 Peso	56 Kg.
 Voltaje	400 V - 50/60 Hz
Conexión	Trifásica 3F + N + T
Capacidad bandejas	4x600x400 / 4 GN 1/1
Dotación	4 parrillas
Cambio a monofásico (230 V) Humidificador - Grill- Alarma fin de ciclo- Termostato de seguridad - Lampara interior Temporizador 0-60 minutos. Modo continuo Inversor de giro	







## RXP 604

Referencia	710546
Dimensiones internas	(An)620 x (F)450 x (Al)350 mm.
Dimensiones externas	(An)760 x (F)760 x (Al)545 mm.
 Potencia eléctrica	3.800 W
 Temperatura máxima	250° C
 Peso	52 Kg.
 Voltaje	230 V - 50/60 Hz
Conexión	Schuko monofásico
Capacidad bandejas	4x600x400 / 4 GN 1/1
Dotación	4 parrillas
Alarma fin de ciclo - Micro de puerta	
Termostato de seguridad - Lámpara interior	
Temporizador 0-60 minutos. Modo continuo	



# ACCESORIOS

CAMPANAS	DIMENSIONES	MOD. COMPATIBLES	PRECIO PVP
 <b>RX 60/40</b> Ref. 710631 Incluye: - Motor de extracción - Condensador de vapores	(An)820 x (F)850 x (Al)235 mm	RX 603 RXL 603 RX 604 RX 604 PLUS RXL 604 PLUS RXD 604 PLUS RXDL 604 PLUS RX 604 PLUS HG	

SOPORTES	DIMENSIONES	MOD. COMPATIBLES	PRECIO PVP
 <b>RX 43/34</b> Ref. 710547 N° Guías - 8	(An)590 x (F)580 x (Al)850 mm	RX 304 RXL 304 Compatible con bandeja GN 2/3	
 <b>RX 48/34</b> Ref. 710548 N° Guías - 8	(An)625 x (F)640 x (Al)850 mm	RX 424 RXL 424 RX 424 HG Compatible con bandeja GN 2/3	
 <b>RX 60/40</b> Ref. 710549 N° Guías - 8	(An)810 x (F)700 x (Al)850 mm	RX 603 RXL 603 RX 604 RX 604 PLUS RXL 604 PLUS RXD 604 PLUS RXDL 604 PLUS Compatible con bandeja GN 1/1	



Ref. 710286

SUPLEMENTO RUEDAS PARA SOPORTES

KIT CONDENSADOR DE VAPORES	DIMENSIONES	MOD. COMPATIBLES	PRECIO PVP
 <b>SERIE RX</b> Ref. 710551	(An)170 x (F)60 x (Al)400 mm	SERIE RX	
 <b>SERIE RX H20</b> Ref. 710552	(An)720 x (F)85 x (Al)450 mm	SERIE RX	
 <b>SERIE RX DUO</b> Ref. 710553	(An)580 x (F)120 x (Al)180 mm.	SERIE RX	

KIT SUPERPOSICIÓN	DIMENSIONES	MOD. COMPATIBLES	PRECIO PVP
 <b>RX 43/34</b> Ref. 710554	(An)590 x (F)675 x (Al)40 mm.	RX 304 RXL 304	
 <b>RX 48/34</b> Ref. 710555	(An)640 x (F)720 x (Al)40 mm.	RX 424 RXL 424 RX 424 HG RXD 424 RXDL 424	
 <b>RX 60/40</b> Ref. 710556	(An)820 x (F)800 x (Al)40 mm.	RX 603 RXL 603 RX 604 RX 604 PLUS RXL 604 PLUS RXD 604 PLUS RXDL 604 PLUS	

**ST** *Pizza / Pastry*

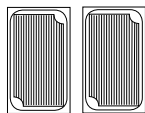
# SERIE ST PASTRY

## 600x400

### STP 642

Referencia	710587
Dimensiones internas	(An)820 x (F)700 x (Al)170 mm
Dimensiones externas	(An)1090 x (F)990 x (Al)380 mm
Potencia eléctrica	5.600 W
Temperatura máxima	350 °C
Peso	110 kg.
Voltaje	400 V - 50/60 Hz
Conexión	Trifásica 3F + N + T
Superficie de cocción	820x700 mm
Humidificador (opcional)	Ref. 710602
Cambio monofásico (230 V)	
Conexión de agua 3/4"	
Capacidad 2 bandejas	600x400
Pantalla táctil 5" - Superficie de cocción con piedra refractaria de alta calidad - Lámpara interior LED - Regulación temperatura suelo / techo independiente	

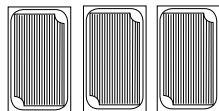
Posición bandeja longitudinal



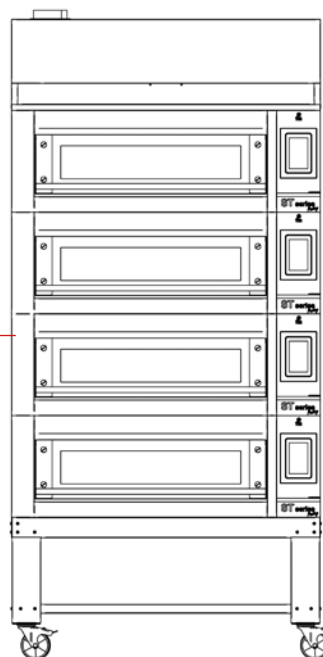
### STP 643

Referencia	710588
Dimensiones internas	(An)1230 x (F)700 x (Al)170 mm
Dimensiones externas	(An)1500 x (F)990 x (Al)380 mm
Potencia eléctrica	8.800 W
Temperatura máxima	350 °C
Peso	140 Kg.
Voltaje	400 V - 3 L + N 50/60 Hz
Conexión	Trifásica 3F + N + T
Superficie de cocción	1230x700 mm
Humidificador (opcional)	Ref. 710602
Conexión de agua 3/4"	
Capacidad 3 bandejas	600x400
Pantalla táctil 5" - Superficie de cocción con piedra refractaria de alta calidad - Lámpara interior LED - Regulación temperatura suelo / techo independiente	

Posición bandeja longitudinal







Módulo apilable hasta 4 niveles



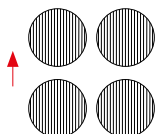


# SERIE ST PIZZA





## STZ 433

Referencia	710591
Dimensiones internas	(An)820 x (F)700 x (Al)170 mm
Dimensiones externas	(An)1090 x (F)990 x (Al)380 mm
 Potencia eléctrica	5.600 W
 Temperatura máxima	400° C
 Peso	110 Kg.
 Voltaje	400 V - 50/60 Hz.
Conexión	Trifásica 3F + N + T / monofásico
Cambio monofásico (230 V)	
Superficie de cocción	820x700 mm.
Capacidad 4 pizzas	4 x ø330 mm.


Termómetro - Superficie de cocción con piedra refractaria de alta calidad - Lámpara interior LED - Regulación temperatura suelo / techo independiente



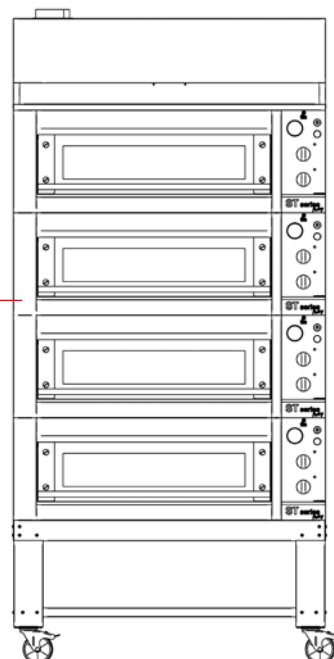
## STZ 633

Referencia	710592
Dimensiones internas	(An)1230 x (F)700 x (Al)170 mm
Dimensiones externas	(An)1500 x (F)990 x (Al)380 mm
 Potencia eléctrica	8.800 W
 Temperatura máxima	400° C
 Peso	140 Kg.
 Voltaje	400 V - 50/60 Hz.
Conexión	Trifásica 3F + N + T
Superficie de cocción	1230x700 mm.
Capacidad 6 pizzas	6 x ø330 mm.

Termómetro - Superficie de cocción con piedra refractaria de alta calidad - Lámpara interior LED - Regulación temperatura suelo / techo independiente



○ Módulo apilable hasta 4 niveles



# SERIE ST PIZZA

## STZ 133

Referencia	710589
Dimensiones internas	(An)405 x (F)360 x (Al)80mm
Dimensiones externas	(An)535 x (F)535 x (Al)261mm
 Potencia eléctrica	2.000 W
 Temperatura máxima	320° C
 Peso	20 Kg.
 Voltaje	230 V - 50/60 Hz
Conexión	Schuko Monofásico
Capacidad 1 pizza	ø350 mm





Superficie de cocción con material refractario de alta calidad.

Temporizador 0-60 min. + Modo continuo.

Alarma fin de ciclo.



## STZ 233

Referencia	710590
Dimensiones internas	2 x (An)405 x (F)360 x (Al)80mm
Dimensiones externas	(An)535 x (F)535 x (Al)390mm
 Potencia eléctrica	3.000 W
 Temperatura máxima	320° C
 Peso	28 Kg.
 Voltaje	230V - 50/60 Hz.
Conexión	Schuko monofásico
Capacidad 2 pizzas	2 x ø350 mm



Superficie de cocción con material refractario de alta calidad.


Temporizador 0-60 min. + Modo continuo.

Alarma fin de ciclo.



# ACCESORIOS





SOPORTES	DIMENSIONES	MOD. COMPATIBLES	PRECIO PVP	
 <p><b>SP-642 H1000</b> (1 ó 2 módulos) Ref. 710593</p>	(An)1090 x (F)940 x (Al)1000 mm.	STP-642 STP-643 STZ-433 STZ-633		
	<p><b>SP-642 H650</b> (3 módulos) Ref. 710594</p>	(An)1090 x (F)940 x (Al)650 mm.	STP-642 STP-643 STZ-433 STZ-633	
	<p><b>SP-642 H350</b> (4 módulos) Ref. 710595</p>	(An)1090 x (F)940 x (Al)350 mm.	STP-642 STP-643 STZ-433 STZ-633	
 <p><b>SP-643 H1000</b> (1 ó 2 módulos) Ref. 710596</p>	(An)1500 x (F)940 x (Al)1000 mm.	STP-642 STP-643 STZ-433 STZ-633		
	<p><b>SP-643 H650</b> (3 módulos) Ref. 710597</p>	(An)1500 x (F)940 x (Al)650 mm.	STP-642 STP-643 STZ-433 STZ-633	
	<p><b>SP-643 H350</b> (4 módulos) Ref. 710598</p>	(An)1500 x (F)940 x (Al)350 mm.	STP-642 STP-643 STZ-433 STZ-633	

CAMPANAS	DIMENSIONES	MOD. COMPATIBLES	PRECIO PVP
 <p>Incluye: -Motor de extracción - Condensador de vapores</p>	<p><b>SP-642</b> Ref. 710599</p>	(An) 1090 x (F) 1300 x (Al) 300 mm.	
	<p><b>SP-643</b> Ref. 710600</p>	(An) 1500 x (F) 1300 x (Al) 300 mm.	

KIT CONDENSADOR DE VAPORES	DIMENSIONES	MOD. COMPATIBLES	PRECIO PVP
	<p><b>SP</b> Ref. 710601</p>	STP-642 STP-643 STZ-433 STZ-633	





# FERMENTADORAS ANALOGICAS

## F 408

Referencia	710603
Dimensiones internas	(An)520 x (F)560 x (Al)650 mm.
Dimensiones externas	(An)640 x (F)640 x (Al)930 mm.
 Potencia eléctrica	700 W
 Temperatura máxima	85° C
 Peso	35 Kg.
 Voltaje	230 V - 50/60 Hz
Conexión	Schuko monofásico
Capacidad 8 bandejas	480x340
Distancia entre bandejas	80 mm.







## F 608

Referencia	710604
Dimensiones internas	(An)640 x (F)625 x (Al)650 mm.
Dimensiones externas	(An)760 x (F)700 x (Al)930 mm.
 Potencia eléctrica	1.400 W
 Temperatura máxima	85° C
 Peso	42 Kg.
 Voltaje	230 V - 50/60 Hz
Conexión	Schuko monofásico
Capacidad 8 bandejas	600x400
Distancia entre bandejas	80 mm.







# FERMENTADORAS DIGITALES

## STF 610

Referencia	710626
Dimensiones internas	(An)690 x (F)850 x (Al)425 mm.
Dimensiones externas	(An)880 x (F)935 x (Al)690 mm.
 Potencia eléctrica	1.400 W
 Temperatura máxima	85° C
 Peso	60 Kg.
 Voltaje	230 V - 50/60 Hz
Conexión	Schuko monofásico
Capacidad 10/5 bandejas	600x400 / 600x800
Distancia entre bandejas	80 mm.
Conexión agua 3/4"	
Llenado Deposito de Agua	
Mediante Pulsador	
Compatible medida ST Bakery	



## STF 620

Referencia	710606
Dimensiones internas	(An)690 x (F)850 x (Al)825 mm.
Dimensiones externas	(An)880 x (F)935 x (Al)1090 mm.
 Potencia eléctrica	1.400 W
 Temperatura máxima	85° C
 Peso	80 Kg.
 Voltaje	230 V - 50/60 Hz
Conexión	Schuko monofásico
Capacidad 20/10 bandejas	600x400 / 600x800
Distancia entre bandejas	80 mm.
Conexión agua 3/4"	
Llenado Deposito de Agua	
Mediante Pulsador	
Compatible medida ST Bakery	






# REGENERADORES ANALOGICOS

## RG 311 A

Referencia	710610
Dimensiones internas	(An)594 x (F)386 x (Al)255 mm.
Dimensiones externas	(An)735 x (F)710 x (Al)450 mm.
 Potencia eléctrica	3.900 W
 Temperatura máxima	140° C / 160° C
 Peso	39 Kg.
 Voltaje	230 V - 50/60 Hz
Conexión	Schuko monofásico
Capacidad 3 bandejas	GN 1/1
Distancia entre bandejas	65 mm.
Cambio apertura puerta	
Alarma fin de ciclo - Micro de puerta - Termostato de seguridad	
Inversor de giro	






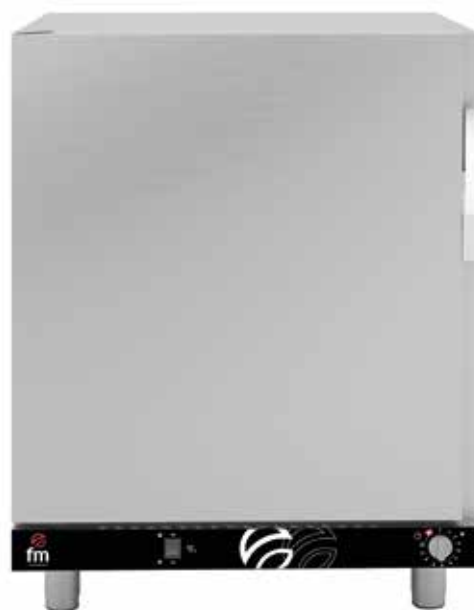
## RG 611 A

Referencia	710611
Dimensiones internas	(An)594 x (F)386 x (Al)451 mm.
Dimensiones externas	(An)735 x (F)710 x (Al)720 mm.
 Potencia eléctrica	5.650 W
 Temperatura máxima	140° C / 160° C
 Peso	52 Kg.
 Voltaje	400 V - 50/60 Hz
Conexión	Trifásica 3F + N + T
Cambio Monofásico (230 V)	
Capacidad 6 bandejas	GN 1/1
Distancia entre bandejas	65 mm.
Cambio apertura puerta	
Alarma fin de ciclo - Micro de puerta - Termostato de seguridad	
Inversor de giro	



## RG 1011 A

Referencia	710612
Dimensiones internas	(An)594 x (F)386 x (Al)710 mm.
Dimensiones externas	(An)735 x (F)710 x (Al)985 mm.
 Potencia eléctrica	10.300 W
 Temperatura máxima	140° C / 160° C
 Peso	85 Kg.
 Voltaje	400 V - 50/60 Hz
Conexión	Trifásica 3F + N + T
Capacidad 10 bandejas	GN 1/1
Distancia entre bandejas	65 mm.
Cambio apertura puerta	
Alarma fin de ciclo - Micro de puerta - Termostato de seguridad	
Inversor de giro	



### ACCESORIOS:





Soporte RG - 8 guías (Ref. 710630) -  
Suplemento ruedas (Ref. 710286) -



# REGENERADORES DIGITALES





## RG 311

## PVP

Referencia	710607
Dimensiones internas	(An)594 x (F)386 x (Al)255 mm.
Dimensiones externas	(An)735 x (F)710 x (Al)450 mm.
 Potencia eléctrica	3.900 W
 Temperatura máxima	170° C
 Peso	39 Kg.
 Voltaje	230 V - 50/60 Hz
Conexión	Schuko monofásico
Capacidad 3 bandejas	GN 1/1
Distancia entre bandejas	65 mm.
Humedad regulable	0% - 100%
Conexión agua	Si
Pre calentamiento automático	Si
Programas de cocción	99 (3 fases en cada uno)
Cambio apertura puerta	





Alarma fin de ciclo - Micro de puerta - Termostato de seguridad - Inversor de giro

## RG 611

Referencia	710608
Dimensiones internas	(An)594 x (F)386 x (Al)451 mm.
Dimensiones externas	(An)735 x (F)710 x (Al)720 mm.
 Potencia eléctrica	5.650 W
 Temperatura máxima	170° C
 Peso	52 Kg.
 Voltaje	400 V - 50/60 Hz
Conexión	Trifásica 3F + N + T
Cambio monofásico	
Capacidad 6 bandejas	GN 1/1
Distancia entre bandejas	65 mm.
Humedad regulable	0% - 100%
Conexión agua	Si
Pre calentamiento automático	Si
Programas de cocción	99 (3 fases en cada uno)
Cambio apertura puerta	

Alarma fin de ciclo - Micro de puerta - Termostato de seguridad - Inversor de giro

## RG 1011





Referencia	710609
Dimensiones internas	(An)594 x (F)386 x (Al)710 mm.
Dimensiones externas	(An)735 x (F)710 x (Al)985 mm.
 Potencia eléctrica	10.300 W
 Temperatura máxima	170° C
 Peso	85 Kg.
 Voltaje	400 V - 50/60 Hz
Conexión	Trifásica 3 F + N + T
Capacidad 10 bandejas	GN 1/1
Distancia entre bandejas	65 mm.
Humedad regulable	0% - 100%
Conexión agua	Si
Pre calentamiento automático	Si
Programas de cocción	99 (3 fases en cada uno)
Cambio apertura puerta	

Alarma fin de ciclo - Micro de puerta - Termostato de seguridad - Inversor de giro



# GRILL

## GR 1





Referencia	710613
Dimensiones externas	(An)330 x (F)430 x (Al)260 mm.
 Potencia eléctrica	2.000 W
 Temperatura máxima	250° C
 Peso	21 Kg.
 Voltaje	230 V - 50/60 Hz
Conexión	Schuko monofásico
Superficie Util de Coccion	255x245 mm.

### GRL-1 (Plancha base lisa)

Referencia	710621
Superficie de cocción de hierro fundido - Recoge grasas frontal	
Plancha base y tapa acanaladas - Tapa basculante con freno	
Tapa regulable en altura según necesidad	

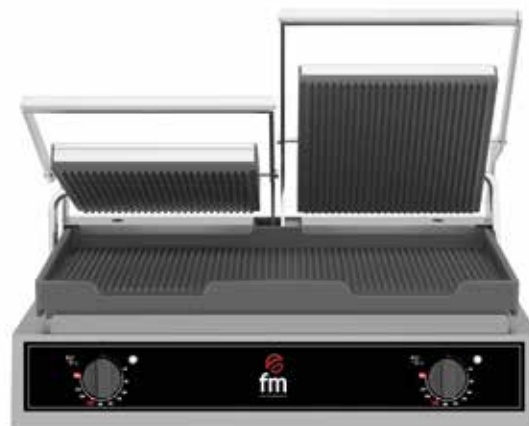


## GR 2





Referencia	710614
Dimensiones externas	(An)650 x (F)430 x (Al)260 mm.
 Potencia eléctrica	4.000 W
 Temperatura máxima	250° C
 Peso	40 Kg.
 Voltaje	230 V - 50/60 Hz
Conexión	Schuko monofásico
Superficie Util de Coccion	550x245

### GRL-2 (Plancha base lisa)

Referencia	710622
Superficie de cocción de hierro fundido - Recoge grasas frontal	
Plancha base y tapa acanaladas - Tapa basculante con freno	
Tapa regulable en altura según necesidad	



## GR 3




Referencia	710615
Dimensiones externas	(An)440 x (F)430 x (Al)260 mm.
 Potencia eléctrica	3.300 W
 Temperatura máxima	250° C
 Peso	30 Kg.
 Voltaje	230 V - 50/60 Hz
Conexión	Schuko monofásico
Superficie Util de Coccion	360x245

### GRL-3 (Plancha base lisa)

Referencia	710623
Superficie de cocción de hierro fundido - Recoge grasas frontal	
Plancha base y tapa acanaladas - Tapa basculante con freno	
Tapa regulable en altura según necesidad	






## TTH 3002

Referencia	710616
Dimensiones de cocción	(An)200 x (F)500 x (Al)70 mm.
Dimensiones externas	(An)750 x (F)420 x (Al)250 mm.
 Potencia eléctrica	3.000 W
 Peso	20 Kg.
 Voltaje	230 V - 50/60 Hz
Conexión	Schuko monofásico

Velocidad de avance regulable - Resistencias con regulación de potencia independiente - Bandeja inferior extraíble - Doble sentido de giro



## TTH 4400




Referencia	710617
Dimensiones de cocción	(An)335 x (F)555 x (Al)70 mm.
Dimensiones externas	(An)1258 x (F)575 x (Al)335 mm.
 Potencia eléctrica	4.400 W
 Peso	35 Kg.
 Voltaje	230 V - 50/60 Hz
Conexión	Schuko monofásico

Cambio Trifásico

Velocidad de avance regulable - Bandeja inferior extraíble - Regulación de altura para entrada de alimentos (Min. 30 / Max. 70) Doble sentido de giro - Bandeja superior calentaplatos






## TTV 2400

Referencia	710618
Dimensiones de cocción	(An)260 x (F)460 x (Al)70 mm.
Dimensiones externas	(An)480 x (F)510 x (Al)410 mm.
 Potencia eléctrica	2.800 W
 Peso	20 Kg.
 Voltaje	230 V - 50/60 Hz
Conexión	Schuko monofásico

Velocidad de avance regulable - Resistencias con regulación de potencia independiente - Bandeja inferior extraíble



## TTV 4000

Referencia	710619
Dimensiones de cocción	(An)360 x (F)570 x (Al)70 mm.
Dimensiones externas	(An)570 x (F)620 x (Al)400 mm.
 Potencia eléctrica	4.000 W
 Peso	22 Kg.
 Voltaje	400/230 V - 50/60 Hz
Conexión	Schuko monofásico

Cambio Trifásico

Velocidad de avance regulable - Resistencias con regulación de potencia independiente - Bandeja inferior extraíble



# BANDEJAS GN



## BANDEJA LISA ALUMINIO ANTIADHERENTE

REF.	DIMENSIONES	PVP
810H11	600x400	
810H14	GN 1/1	
810H17	GN 2/3	
810H19	800x600	




## BANDEJA PERFORADA ALUMINIO ANTIADHERENTE

REF.	DIMENSIONES	PVP
810H12	600x400	
810H15	GN 1/1	
810H18	GN 2/3	
810H20	800x600	



## PLANCHA GRILL ALUMINIO ANTIADHERENTE

REF.	DIMENSIONES	PVP
840H03	GN 1/1	



## PARRILLA ANTIADHERENTE

REF.	DIMENSIONES	PVP
840H37	GN 1/1	




## BANDEJAS HUEVOS

REF.	DIMENSIONES	PVP
840H28	GN 1/1	



## CUBETA ALUMINIO ANTIADHERENTE H 65 mm.

REF.	DIMENSIONES	PVP
840H29	GN 1/1	



## CUBETA GRANITO H 40 mm.

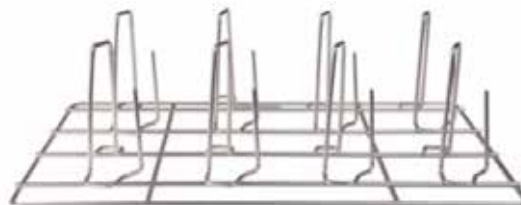
REF.	DIMENSIONES	PVP
840H36	GN 1/1	

# BANDEJAS GN




## SARTEN / CAZUELA

REF.	DIMENSIONES	PVP
840H32	20 cm.	



## BANDEJA PARA POLLOS

REF.	DIMENSIONES	PVP
840H39	GN 1/1	



## BANDEJA PARA COSTILLAS

REF.	DIMENSIONES	PVP
840H40	GN 1/1	



## CESTA PARA FRITURA

REF.	DIMENSIONES	PVP
840H34	GN 1/1	



## CUBETA INOX. GN 2/1

REF.	DIMENSIONES	PVP
840H04	H20	
840H05	H40	
840H06	H65	



## CUBETA INOX. GN 1/1

REF.	DIMENSIONES	PVP
840H07	H20	
840H08	H40	
840H09	H55	



## CUBETA INOX. GN 2/3

REF.	DIMENSIONES	PVP
840H10	H20	
840H11	H40	
840H12	H65	



## CUBETA INOX. PERFORADA GN 2/1

REF.	DIMENSIONES	PVP
840H13	H20	
840H14	H40	
840H15	H65	

# BANDEJAS GN



**CUBETA INOX. PERFORADA GN 1/1**

REF.	DIMENSIONES	PVP
840H16	H20	
840H17	H40	
840H18	H55	



**CUBETA INOX. PERFORADA GN 2/3**

REF.	DIMENSIONES	PVP
840H19	H20	
840H20	H40	
840H21	H65	



**FONDO PERFORADO PARA CUBETA GN**

REF.	DIMENSIONES	PVP
840H22	GN 2/1	
840H23	GN1/1	
840H24	GN 2/3	



**REJILLA INOX**

REF.	DIMENSIONES	PVP
840H25	GN 2/1	
840H26	GN 1/1	
840H41	600x400	



**MOLDE PIZZA ALUMINIO**

REF.	DIMENSIONES	PVP
811H01	250 mm.	
811H02	300 mm.	
811H03	350 mm.	



**MOLDE PIZZA REJILLA**

REF.	DIMENSIONES	PVP
811H04	250 mm.	
811H05	300 mm.	
811H06	350 mm.	



# BANDEJAS PANADERÍA/PASTELERÍA



## BANDEJA PERFORADA ALUMINIO

REF.	DIMENSIONES	PVP
810H09	340x240	
810H01	430x340	
810H02	480x340	
810H08	480x440	
810H03	600x400	
810H22	800x600	



## REJILLA CROMADA

REF.	DIMENSIONES	PVP
820H03	430x340	
820H01	480x340	
820H04	480x440	
820H02	600x400	



## BANDEJA LISA ALUMINIO

REF.	DIMENSIONES	PVP
810H10	430x340	
810H06	480x340	
810H04	600x400	
810H21	800x600	



## BANDEJA LISA INOX.

REF.	DIMENSIONES	PVP
860H12	340x240	
860H07	430x340	
860H08	480x340	
860H10	480x440	
860H09	600x400	



## BANDEJA PERFORADA ACANALADA 5 CANALES

REF.	DIMENSIONES	PVP
810H05	600x400	
810H23	800x600	

# CARROS

## CARROS

## DIMENSIONES

## MOD. COMPATIBLES

## N° DE GUÍA

## PRECIO PVP

### CARRO 10B 600/400

Ref. 710097

(An)515 x (F)620 x (Al)1015 mm.

RX 603/604/604 PLUS  
ST BAKERY  
ST PASTRY

10

### CARRO 10B 480/340

Ref. 710099

(An)455 x (F)500 x (Al)1015 mm.

RX424

10

### CARRO 20B 480/340

Ref. 710098

(An)455 x (F)500 x (Al)1860 mm.

RX424

20

### CARRO 20B 600/400

Ref. 710095

(An)515 x (F)620 x (Al)1860 mm.

RX 603/604/604 PLUS  
ST BAKERY  
ST PASTRY

20

### CARRO 20B 800/600

Ref. 710624

(An)710 x (F)820 x (Al)1860 mm.

ST BAKERY

20

### CARRO 20 GN 1/1

Ref. 710403

(An)440 x (F)540 x (Al)1700 mm.

ST COMPACT  
ST GASTRO

20

### CARRO 20 GN 2/1

Ref. 710408

(An)640 x (F)660 x (Al)1700 mm.

ST COMPACT  
ST GASTRO

20

### CARRO ST16 600/400

Ref. 710346

(An)760 x (F)595 x (Al)1730 mm.

ST BAKERY

16

### CARRO ST18 800/600

Ref. 710625

(An)760 x (F)895 x (Al)1730 mm.

ST BAKERY

20

### CARRO ST20 GN 1/1

Ref. 710347

(An)760 x (F)595 x (Al)1765 mm.

ST COMPACT  
ST GASTRO

20

### CARRO ST20 GN 2/1

Ref. 710348

(An)760 x (F)765 x (Al)1765 mm.

ST COMPACT  
ST GASTRO

20

### CARRO PLATERO GN 1/1

Ref. 710429

(An)760 x (F)595 x (Al)1765 mm.

ST COMPACT  
ST GASTRO

64 PLATOS


### CARRO PLATERO GN 2/1

Ref. 710430

(An)760 x (F)765 x (Al)1765 mm.

ST COMPACT  
ST GASTRO

100 PLATOS



# ACCESORIOS COMUNES



## LAVADO AUTOMÁTICO

REF. PVP  
710141  
ST 200 710356



## DETERGENTE

REF. PVP  
5 Kg.: 870H02  
10 Kg.: 870H08



## ABRILLANTADOR

REF. PVP  
5 Kg.: 870H03  
10 Kg.: 870H09



## DUCHA EXTERNA

REF. PVP  
710310



## DIGIMETER

REF. PVP  
710090



## FILTRO AGUA (8000 L)

REF. PVP  
710352



## CABEZAL CONEXIÓN FILTRO

REF. PVP  
710350



## SONDA TÉRMICA

REF. PVP  
DE VACIO 710376  
MULTIPUNTO 710620  
EXTRAIBLE 710375




## MANOPLAS TÉRMICAS

REF. PVP  
870H01



## KIT INSTALACIÓN GAS

REF. PVP  
710442



# CONDICIONES GENERALES DE VENTA

## ■ PEDIDOS

Las solicitudes se confirmarán **siempre** por escrito y deberán dirigirse a nuestras oficinas o al delegado comercial correspondiente. Los pedidos no podrán anularse cuando se haya efectuado la expedición del material. Si el material es de fabricación especial, **no se admitirá la anulación** una vez que se haya comenzado el proceso de fabricación. Dicha anulación estará sujeta al cobro correspondiente de los gastos ocasionados por esta gestión. Queda reservado el derecho a no admitir pedidos de aquellos clientes que hayan incumplido su compromiso en anteriores solicitudes. Las condiciones particulares que se citen en el pedido del cliente quedarán anuladas si no se ajustan a las presentes condiciones generales de venta o que se acepten expresamente.

## ■ GARANTÍA

La garantía tiene vigencia de un año. **"GARANTÍA COMPLETA"**, incluyendo **Desplazamientos, Material y Mano de Obra** del servicio técnico oficial. Cualquier actuación durante el periodo de garantía por parte de un servicio técnico no autorizado, instalación incorrecta del horno o el uso de los productos químicos no recomendados por FM Industrial, ocasionará de forma irrevocable la pérdida de dicha garantía. La no utilización del material, accesorios o componentes indicados por FM Industrial durante el periodo de garantía ocasionará de manera irrevocable la pérdida de esta garantía. Solo se realizarán intervenciones fuera de garantía por parte de nuestro servicio técnico, únicamente cuando sean solicitadas por nuestro cliente y en todos los casos se le facturará el importe de la intervención a este. En ningún caso FM Industrial facturará el coste de la intervención del servicio técnico al cliente final. **Quedan excluidos de garantía en cualquier caso, cristales, lámparas y juntas de puerta por ser elementos de desgaste.**

## ■ ENVÍOS

Los portes serán pagados por cuenta de FM Industrial (Península y Baleares), cuando el importe del pedido antes de impuestos sea superior a 150,00€ y las mercancías viajen por nuestros medios y/o agencias de transporte. En cualquier otro caso, por urgencia del cliente, la reexpedición del material desde nuestras delegaciones o, si así lo comunica la empresa, serán a portes debidos. **Las mercancías deberán ser verificadas en el momento de su entrega**, especialmente si el envío se realiza a través de los medios y agencias de transporte habituales de la empresa y presenta algún tipo de desperfecto; en tal caso el cliente deberá efectuar la correspondiente reclamación a la agencia de transporte, reseñando en el albarán el desperfecto observado y si hubiera reclamación posterior debe hacerse en el plazo máximo autorizado de las **24 horas** siguientes a la entrega de dicha mercancía.

## ■ DEVOLUCIONES

No se admitirán devoluciones, cuya incidencia no sea notificada a FM Industrial por escrito y en un plazo máximo no superior a 24 horas después de la recepción de la mercancía. No se admitirán devoluciones de material salvo que expresamente sean autorizadas por FM Industrial. En todo caso, el material debe remitirse libre de portes y gastos. No se admitirán devoluciones **sin la autorización expresa** del servicio técnico directo de fábrica de FM Industrial. No se admitirán devoluciones de pedidos de fabricación especial.

## ■ PRECIOS

Los precios que figuran en la presente tarifa son PRECIOS VENTA PÚBLICO. Los descuentos aplicables serán los estipulados en cada caso y para cada cliente, tanto para maquinaria como en repuestos. FM Industrial, se reserva el derecho a modificarlos así como a variar las especificaciones del material sin previo aviso. **Sobre los precios vigentes de la tarifa actual se cargarán los impuestos correspondientes.**

## ■ PAGOS

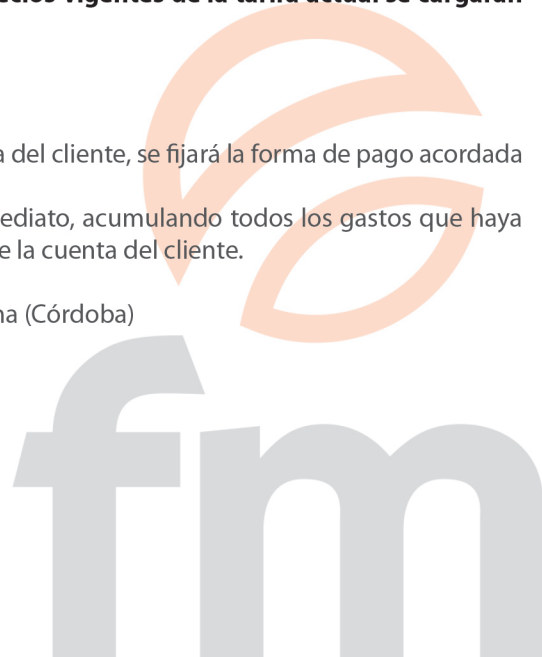
Para el primer pedido el pago será por anticipado.

En posteriores solicitudes de pedido, una vez obtenida la clasificación positiva del cliente, se fijará la forma de pago acordada por ambas partes.

Cualquier efecto no atendido a su vencimiento deberá ser liquidado de inmediato, acumulando todos los gastos que haya generado la devolución. Estas incidencias supondrán el bloqueo inmediato de la cuenta del cliente.

**Litigio** A tales efectos únicamente serán competentes los tribunales de Lucena (Córdoba)

\*Condiciones aplicables en territorio nacional.







14900 LUCENA (Córdoba)  
Apdo. de correos 98  
SPAIN

tfno. (0034) 957 501 101 / fax. (0034) 957 590 128  
e-mail: [fmindustrial@fmindustrial.es](mailto:fmindustrial@fmindustrial.es)

[www.fmindustrial.es](http://www.fmindustrial.es)